

# COMUNE DI QUINZANO D'OGGIO

Consultazioni del 4 marzo 2018


## Amministrative Regionali


### SCRUTINIO

#### Sezioni 5 su 5

Elettori		Votanti		Schede bianche	31 - 0.83%
Maschi	2350	Maschi	1870 - 79.57%	Schede nulle	42 - 1.13%
Femmine	2416	Femmine	1855 - 76.78%	Voti contestati e non assegnati	0 - 0.00%
<b>Totale</b>	<b>4766</b>	<b>Totale</b>	<b>3725 - 78.16%</b>	Voti nulli	0 - 0.00%
<b>Totale voti validi 3652 - 98.04%</b>				<b>Totale voti di lista 3538 - 94.98%</b>	

Candidato	Voti	%
DARIO VIOLI	415	11.36%
ONORIO ROSATI	49	1.34%
GIORGIO GORI	789	21.60%
ANGELA DE ROSA	55	1.51%
GIULIO ARRIGHINI	23	0.63%
MASSIMO ROBERTO GATTI	26	0.71%
ATTILIO FONTANA	2295	62.84%

Candidato	Totale voti	% sul totale voti validi	Voti di lista	% dei voti di lista	Voti diretti	% dei voti diretti
DARIO VIOLI	415	11.36%	405	11.45%	12	2.89%
Lista			Voti	% sul totale voti validi	% sul totale voti di lista	% sui voti di lista collegati
 MOVIMENTO 5 STELLE			405	11.09%	11.45%	100.00%

Candidato	Totale voti	% sul totale voti validi	Voti di lista	% dei voti di lista	Voti diretti	% dei voti diretti
ONORIO ROSATI	49	1.34%	49	1.38%	2	4.08%
Lista			Voti	% sul totale voti validi	% sul totale voti di lista	% sui voti di lista collegati
 LIBERI E UGUALI IN LOMBARDIA			49	1.34%	1.38%	100.00%








# COMUNE DI QUINZANO D'OGGIO


Consultazioni del 4 marzo 2018


## Amministrative Regionali

### SCRUTINIO

#### Sezioni 5 su 5

Candidato	Totale voti	% sul totale voti validi	Voti di lista	% dei voti di lista	Voti diretti	% dei voti diretti
<b>GIORGIO GORI</b>	<b>789</b>	<b>21.60%</b>	<b>718</b>	<b>20.29%</b>	<b>71</b>	<b>9.00%</b>
Lista			Voti	% sul totale voti validi	% sul totale voti di lista	% sui voti di lista collegati
 OBIETTIVO LOMBARDIA PER LE AUTONOMIE CON GORI PRESIDENTE			47	1.29%	1.33%	6.55%
 LOMBARDIA CIVICA POPOLARE			16	0.44%	0.45%	2.23%
 GORI PRESIDENTE			79	2.16%	2.23%	11.00%
 LOMBARDIA PROGRESSISTA SINISTRA PER GORI			5	0.14%	0.14%	0.70%
 INSIEME ITALIA EUROPA PER GORI			11	0.30%	0.31%	1.53%
 +EUROPA CON EMMA BONINO			26	0.71%	0.73%	3.62%
 PARTITO DEMOCRATICO GORI PRESIDENTE			534	14.62%	15.09%	74.37%

Candidato	Totale voti	% sul totale voti validi	Voti di lista	% dei voti di lista	Voti diretti	% dei voti diretti
<b>ANGELA DE ROSA</b>	<b>55</b>	<b>1.51%</b>	<b>54</b>	<b>1.53%</b>	<b>1</b>	<b>1.82%</b>
Lista			Voti	% sul totale voti validi	% sul totale voti di lista	% sui voti di lista collegati
 CASAPOUND ITALIA			54	1.48%	1.53%	100.00%

Candidato	Totale voti	% sul totale voti validi	Voti di lista	% dei voti di lista	Voti diretti	% dei voti diretti
<b>GIULIO ARRIGHINI</b>	<b>23</b>	<b>0.63%</b>	<b>23</b>	<b>0.65%</b>	<b>0</b>	<b>0.00%</b>
Lista			Voti	% sul totale voti validi	% sul totale voti di lista	% sui voti di lista collegati
 GRANDE NORD			23	0.63%	0.65%	100.00%


# COMUNE DI QUINZANO D'OGLIO








Consultazioni del 4 marzo 2018

## Amministrative Regionali

### SCRUTINIO

#### Sezioni 5 su 5

Candidato	Totale voti	% sul totale voti validi	Voti di lista	% dei voti di lista	Voti diretti	% dei voti diretti
<b>MASSIMO ROBERTO GATTI</b>	<b>26</b>	<b>0.71%</b>	<b>26</b>	<b>0.73%</b>	<b>0</b>	<b>0.00%</b>
Lista			Voti	% sul totale voti validi	% sul totale voti di lista	% sui voti di lista collegati
 <b>SINISTRA PER LA LOMBARDIA</b>			26	0.71%	0.73%	100.00%

Candidato	Totale voti	% sul totale voti validi	Voti di lista	% dei voti di lista	Voti diretti	% dei voti diretti
<b>ATTILIO FONTANA</b>	<b>2295</b>	<b>62.84%</b>	<b>2263</b>	<b>63.96%</b>	<b>32</b>	<b>1.39%</b>
Lista			Voti	% sul totale voti validi	% sul totale voti di lista	% sui voti di lista collegati
 <b>NOI CON L'ITALIA UDC</b>			28	0.77%	0.79%	1.24%
 <b>PARISI CON FONTANA ENERGIE PER LA LOMBARDIA</b>			9	0.25%	0.25%	0.40%
 <b>FONTANA PRESIDENTE</b>			35	0.96%	0.99%	1.55%
 <b>PENSIONATI</b>			25	0.68%	0.71%	1.10%
 <b>FORZA ITALIA BERLUSCONI PER FONTANA</b>			516	14.13%	14.58%	22.80%
 <b>FRATELLI D'ITALIA GIORGIA MELONI</b>			148	4.05%	4.18%	6.54%
 <b>LEGA LEGA LOMBARDA SALVINI</b>			1502	41.13%	42.45%	66.37%

# COMUNE DI QUINZANO D'OGGIO

Consultazioni del 4 marzo 2018


## Amministrative Regionali


### SCRUTINIO

#### Sezione 1 - SEZIONE ORDINARIA

Elettori		Votanti		Schede bianche	5 - 0.66%
Maschi	471	Maschi	381 - 80.89%	Schede nulle	6 - 0.79%
Femmine	473	Femmine	375 - 79.28%	Voti contestati e non assegnati	0 - 0.00%
<b>Totale</b>	<b>944</b>	<b>Totale</b>	<b>756 - 80.08%</b>	Voti nulli	0 - 0.00%
<b>Totale voti validi 745 - 98.54%</b>				<b>Totale voti di lista 733 - 96.96%</b>	

Candidato	Voti	%
DARIO VIOLI	82	11.01%
ONORIO ROSATI	16	2.15%
GIORGIO GORI	141	18.93%
ANGELA DE ROSA	14	1.88%
GIULIO ARRIGHINI	5	0.67%
MASSIMO ROBERTO GATTI	3	0.40%
ATTILIO FONTANA	484	64.97%

Candidato	Totale voti	% sul totale voti validi	Voti di lista	% dei voti di lista	Voti diretti	% dei voti diretti
DARIO VIOLI	82	11.01%	82	11.19%	0	0.00%
Lista			Voti	% sul totale voti validi	% sul totale voti di lista	% sui voti di lista collegati
 MOVIMENTO 5 STELLE			82	11.01%	11.19%	100.00%

Candidato	Totale voti	% sul totale voti validi	Voti di lista	% dei voti di lista	Voti diretti	% dei voti diretti
ONORIO ROSATI	16	2.15%	16	2.18%	0	0.00%
Lista			Voti	% sul totale voti validi	% sul totale voti di lista	% sui voti di lista collegati
 LIBERI E UGUALI IN LOMBARDIA			16	2.15%	2.18%	100.00%








# COMUNE DI QUINZANO D'OGGIO


Consultazioni del 4 marzo 2018


## Amministrative Regionali

### SCRUTINIO

#### Sezione 1 - SEZIONE ORDINARIA

Candidato	Totale voti	% sul totale voti validi	Voti di lista	% dei voti di lista	Voti diretti	% dei voti diretti
<b>GIORGIO GORI</b>	<b>141</b>	<b>18.93%</b>	<b>135</b>	<b>18.42%</b>	<b>6</b>	<b>4.26%</b>
Lista			Voti	% sul totale voti validi	% sul totale voti di lista	% sui voti di lista collegati
 OBIETTIVO LOMBARDIA PER LE AUTONOMIE CON GORI PRESIDENTE			4	0.54%	0.55%	2.96%
 LOMBARDIA CIVICA POPOLARE			2	0.27%	0.27%	1.48%
 GORI PRESIDENTE			21	2.82%	2.86%	15.56%
 LOMBARDIA PROGRESSISTA SINISTRA PER GORI			1	0.13%	0.14%	0.74%
 INSIEME ITALIA EUROPA PER GORI			1	0.13%	0.14%	0.74%
 +EUROPA CON EMMA BONINO			5	0.67%	0.68%	3.70%
 PARTITO DEMOCRATICO GORI PRESIDENTE			101	13.56%	13.78%	74.81%

Candidato	Totale voti	% sul totale voti validi	Voti di lista	% dei voti di lista	Voti diretti	% dei voti diretti
<b>ANGELA DE ROSA</b>	<b>14</b>	<b>1.88%</b>	<b>14</b>	<b>1.91%</b>	<b>0</b>	<b>0.00%</b>
Lista			Voti	% sul totale voti validi	% sul totale voti di lista	% sui voti di lista collegati
 CASAPOUND ITALIA			14	1.88%	1.91%	100.00%

Candidato	Totale voti	% sul totale voti validi	Voti di lista	% dei voti di lista	Voti diretti	% dei voti diretti
<b>GIULIO ARRIGHINI</b>	<b>5</b>	<b>0.67%</b>	<b>5</b>	<b>0.68%</b>	<b>0</b>	<b>0.00%</b>
Lista			Voti	% sul totale voti validi	% sul totale voti di lista	% sui voti di lista collegati
 GRANDE NORD			5	0.67%	0.68%	100.00%


# COMUNE DI QUINZANO D'OGLIO








Consultazioni del 4 marzo 2018

## Amministrative Regionali

### SCRUTINIO

#### Sezione 1 - SEZIONE ORDINARIA

Candidato	Totale voti	% sul totale voti validi	Voti di lista	% dei voti di lista	Voti diretti	% dei voti diretti
<b>MASSIMO ROBERTO GATTI</b>	<b>3</b>	<b>0.40%</b>	<b>3</b>	<b>0.41%</b>	<b>0</b>	<b>0.00%</b>
Lista			Voti	% sul totale voti validi	% sul totale voti di lista	% sui voti di lista collegati
 <b>SINISTRA PER LA LOMBARDIA</b>			3	0.40%	0.41%	100.00%

Candidato	Totale voti	% sul totale voti validi	Voti di lista	% dei voti di lista	Voti diretti	% dei voti diretti
<b>ATTILIO FONTANA</b>	<b>484</b>	<b>64.97%</b>	<b>478</b>	<b>65.21%</b>	<b>6</b>	<b>1.24%</b>
Lista			Voti	% sul totale voti validi	% sul totale voti di lista	% sui voti di lista collegati
 <b>NOI CON L'ITALIA UDC</b>			3	0.40%	0.41%	0.63%
 <b>PARISI CON FONTANA ENERGIE PER LA LOMBARDIA</b>			3	0.40%	0.41%	0.63%
 <b>FONTANA PRESIDENTE</b>			11	1.48%	1.50%	2.30%
 <b>PENSIONATI</b>			6	0.81%	0.82%	1.26%
 <b>FORZA ITALIA BERLUSCONI PER FONTANA</b>			85	11.41%	11.60%	17.78%
 <b>FRATELLI D'ITALIA GIORGIA MELONI</b>			27	3.62%	3.68%	5.65%
 <b>LEGA LEGA LOMBARDA SALVINI</b>			343	46.04%	46.79%	71.76%

# COMUNE DI QUINZANO D'OGGIO

Consultazioni del 4 marzo 2018


## Amministrative Regionali


### SCRUTINIO

#### Sezione 2 - SEZIONE ORDINARIA

Elettori		Votanti		Schede bianche	6 - 0.80%
Maschi	463	Maschi	384 - 82.94%	Schede nulle	2 - 0.27%
Femmine	464	Femmine	368 - 79.31%	Voti contestati e non assegnati	0 - 0.00%
<b>Totale</b>	<b>927</b>	<b>Totale</b>	<b>752 - 81.12%</b>	Voti nulli	0 - 0.00%
<b>Totale voti validi 744 - 98.94%</b>				<b>Totale voti di lista 722 - 96.01%</b>	

Candidato	Voti	%
<b>DARIO VIOLI</b>	<b>76</b>	<b>10.22%</b>
<b>ONORIO ROSATI</b>	<b>10</b>	<b>1.34%</b>
<b>GIORGIO GORI</b>	<b>149</b>	<b>20.03%</b>
<b>ANGELA DE ROSA</b>	<b>13</b>	<b>1.75%</b>
<b>GIULIO ARRIGHINI</b>	<b>1</b>	<b>0.13%</b>
<b>MASSIMO ROBERTO GATTI</b>	<b>1</b>	<b>0.13%</b>
<b>ATTILIO FONTANA</b>	<b>494</b>	<b>66.40%</b>

Candidato	Totale voti	% sul totale voti validi	Voti di lista	% dei voti di lista	Voti diretti	% dei voti diretti
<b>DARIO VIOLI</b>	<b>76</b>	<b>10.22%</b>	<b>72</b>	<b>9.97%</b>	<b>4</b>	<b>5.26%</b>
Lista			Voti	% sul totale voti validi	% sul totale voti di lista	% sui voti di lista collegati
 <b>MOVIMENTO 5 STELLE</b>			<b>72</b>	<b>9.68%</b>	<b>9.97%</b>	<b>100.00%</b>

Candidato	Totale voti	% sul totale voti validi	Voti di lista	% dei voti di lista	Voti diretti	% dei voti diretti
<b>ONORIO ROSATI</b>	<b>10</b>	<b>1.34%</b>	<b>9</b>	<b>1.25%</b>	<b>1</b>	<b>10.00%</b>
Lista			Voti	% sul totale voti validi	% sul totale voti di lista	% sui voti di lista collegati
 <b>LIBERI E UGUALI IN LOMBARDIA</b>			<b>9</b>	<b>1.21%</b>	<b>1.25%</b>	<b>100.00%</b>








# COMUNE DI QUINZANO D'OGGIO


Consultazioni del 4 marzo 2018


## Amministrative Regionali

### SCRUTINIO

#### Sezione 2 - SEZIONE ORDINARIA

Candidato	Totale voti	% sul totale voti validi	Voti di lista	% dei voti di lista	Voti diretti	% dei voti diretti
<b>GIORGIO GORI</b>	<b>149</b>	<b>20.03%</b>	<b>139</b>	<b>19.25%</b>	<b>10</b>	<b>6.71%</b>
Lista			Voti	% sul totale voti validi	% sul totale voti di lista	% sui voti di lista collegati
 OBIETTIVO LOMBARDIA PER LE AUTONOMIE CON GORI PRESIDENTE			11	1.48%	1.52%	7.91%
 LOMBARDIA CIVICA POPOLARE			4	0.54%	0.55%	2.88%
 GORI PRESIDENTE			17	2.28%	2.35%	12.23%
 LOMBARDIA PROGRESSISTA SINISTRA PER GORI			0	0.00%	0.00%	0.00%
 INSIEME ITALIA EUROPA PER GORI			4	0.54%	0.55%	2.88%
 +EUROPA CON EMMA BONINO			2	0.27%	0.28%	1.44%
 PARTITO DEMOCRATICO GORI PRESIDENTE			101	13.58%	13.99%	72.66%

Candidato	Totale voti	% sul totale voti validi	Voti di lista	% dei voti di lista	Voti diretti	% dei voti diretti
<b>ANGELA DE ROSA</b>	<b>13</b>	<b>1.75%</b>	<b>12</b>	<b>1.66%</b>	<b>1</b>	<b>7.69%</b>
Lista			Voti	% sul totale voti validi	% sul totale voti di lista	% sui voti di lista collegati
 CASAPOUND ITALIA			12	1.61%	1.66%	100.00%

Candidato	Totale voti	% sul totale voti validi	Voti di lista	% dei voti di lista	Voti diretti	% dei voti diretti
<b>GIULIO ARRIGHINI</b>	<b>1</b>	<b>0.13%</b>	<b>1</b>	<b>0.14%</b>	<b>0</b>	<b>0.00%</b>
Lista			Voti	% sul totale voti validi	% sul totale voti di lista	% sui voti di lista collegati
 GRANDE NORD			1	0.13%	0.14%	100.00%




# COMUNE DI QUINZANO D'OGLIO








Consultazioni del 4 marzo 2018

## Amministrative Regionali

### SCRUTINIO

#### Sezione 2 - SEZIONE ORDINARIA

Candidato	Totale voti	% sul totale voti validi	Voti di lista	% dei voti di lista	Voti diretti	% dei voti diretti
<b>MASSIMO ROBERTO GATTI</b>	<b>1</b>	<b>0.13%</b>	<b>1</b>	<b>0.14%</b>	<b>0</b>	<b>0.00%</b>
Lista			Voti	% sul totale voti validi	% sul totale voti di lista	% sui voti di lista collegati
 <b>SINISTRA PER LA LOMBARDIA</b>			1	0.13%	0.14%	100.00%

Candidato	Totale voti	% sul totale voti validi	Voti di lista	% dei voti di lista	Voti diretti	% dei voti diretti
<b>ATTILIO FONTANA</b>	<b>494</b>	<b>66.40%</b>	<b>488</b>	<b>67.59%</b>	<b>6</b>	<b>1.21%</b>
Lista			Voti	% sul totale voti validi	% sul totale voti di lista	% sui voti di lista collegati
 <b>NOI CON L'ITALIA UDC</b>			6	0.81%	0.83%	1.23%
 <b>PARISI CON FONTANA ENERGIE PER LA LOMBARDIA</b>			2	0.27%	0.28%	0.41%
 <b>FONTANA PRESIDENTE</b>			7	0.94%	0.97%	1.43%
 <b>PENSIONATI</b>			2	0.27%	0.28%	0.41%
 <b>FORZA ITALIA BERLUSCONI PER FONTANA</b>			117	15.73%	16.20%	23.98%
 <b>FRATELLI D'ITALIA GIORGIA MELONI</b>			27	3.63%	3.74%	5.53%
 <b>LEGA LEGA LOMBARDA SALVINI</b>			327	43.95%	45.29%	67.01%

# COMUNE DI QUINZANO D'OGGIO

Consultazioni del 4 marzo 2018


## Amministrative Regionali


### SCRUTINIO

#### Sezione 3 - SEZIONE ORDINARIA

Elettori		Votanti		Schede bianche	6 - 0.94%
Maschi	417	Maschi	315 - 75.54%	Schede nulle	13 - 2.03%
Femmine	444	Femmine	324 - 72.97%	Voti contestati e non assegnati	0 - 0.00%
<b>Totale</b>	<b>861</b>	<b>Totale</b>	<b>639 - 74.22%</b>	Voti nulli	0 - 0.00%
<b>Totale voti validi 620 - 97.03%</b>				<b>Totale voti di lista 581 - 90.92%</b>	

Candidato	Voti	%
<b>DARIO VIOLI</b>	<b>81</b>	<b>13.06%</b>
<b>ONORIO ROSATI</b>	<b>6</b>	<b>0.97%</b>
<b>GIORGIO GORI</b>	<b>158</b>	<b>25.48%</b>
<b>ANGELA DE ROSA</b>	<b>1</b>	<b>0.16%</b>
<b>GIULIO ARRIGHINI</b>	<b>9</b>	<b>1.45%</b>
<b>MASSIMO ROBERTO GATTI</b>	<b>1</b>	<b>0.16%</b>
<b>ATTILIO FONTANA</b>	<b>364</b>	<b>58.71%</b>

Candidato	Totale voti	% sul totale voti validi	Voti di lista	% dei voti di lista	Voti diretti	% dei voti diretti
<b>DARIO VIOLI</b>	<b>81</b>	<b>13.06%</b>	<b>74</b>	<b>12.74%</b>	<b>7</b>	<b>8.64%</b>
Lista			Voti	% sul totale voti validi	% sul totale voti di lista	% sui voti di lista collegati
 <b>MOVIMENTO 5 STELLE</b>			<b>74</b>	<b>11.94%</b>	<b>12.74%</b>	<b>100.00%</b>

Candidato	Totale voti	% sul totale voti validi	Voti di lista	% dei voti di lista	Voti diretti	% dei voti diretti
<b>ONORIO ROSATI</b>	<b>6</b>	<b>0.97%</b>	<b>6</b>	<b>1.03%</b>	<b>0</b>	<b>0.00%</b>
Lista			Voti	% sul totale voti validi	% sul totale voti di lista	% sui voti di lista collegati
 <b>LIBERI E UGUALI IN LOMBARDIA</b>			<b>6</b>	<b>0.97%</b>	<b>1.03%</b>	<b>100.00%</b>








# COMUNE DI QUINZANO D'OGLIO


Consultazioni del 4 marzo 2018


## Amministrative Regionali

### SCRUTINIO

#### Sezione 3 - SEZIONE ORDINARIA

Candidato	Totale voti	% sul totale voti validi	Voti di lista	% dei voti di lista	Voti diretti	% dei voti diretti
<b>GIORGIO GORI</b>	<b>158</b>	<b>25.48%</b>	<b>131</b>	<b>22.55%</b>	<b>27</b>	<b>17.09%</b>
Lista			Voti	% sul totale voti validi	% sul totale voti di lista	% sui voti di lista collegati
 OBIETTIVO LOMBARDIA PER LE AUTONOMIE CON GORI PRESIDENTE			8	1.29%	1.38%	6.11%
 LOMBARDIA CIVICA POPOLARE			3	0.48%	0.52%	2.29%
 GORI PRESIDENTE			5	0.81%	0.86%	3.82%
 LOMBARDIA PROGRESSISTA SINISTRA PER GORI			1	0.16%	0.17%	0.76%
 INSIEME ITALIA EUROPA PER GORI			2	0.32%	0.34%	1.53%
 +EUROPA CON EMMA BONINO			7	1.13%	1.20%	5.34%
 PARTITO DEMOCRATICO GORI PRESIDENTE			105	16.94%	18.07%	80.15%

Candidato	Totale voti	% sul totale voti validi	Voti di lista	% dei voti di lista	Voti diretti	% dei voti diretti
<b>ANGELA DE ROSA</b>	<b>1</b>	<b>0.16%</b>	<b>1</b>	<b>0.17%</b>	<b>0</b>	<b>0.00%</b>
Lista			Voti	% sul totale voti validi	% sul totale voti di lista	% sui voti di lista collegati
 CASAPOUND ITALIA			1	0.16%	0.17%	100.00%

Candidato	Totale voti	% sul totale voti validi	Voti di lista	% dei voti di lista	Voti diretti	% dei voti diretti
<b>GIULIO ARRIGHINI</b>	<b>9</b>	<b>1.45%</b>	<b>9</b>	<b>1.55%</b>	<b>0</b>	<b>0.00%</b>
Lista			Voti	% sul totale voti validi	% sul totale voti di lista	% sui voti di lista collegati
 GRANDE NORD			9	1.45%	1.55%	100.00%


# COMUNE DI QUINZANO D'OGLIO








Consultazioni del 4 marzo 2018

## Amministrative Regionali

### SCRUTINIO

#### Sezione 3 - SEZIONE ORDINARIA

Candidato	Totale voti	% sul totale voti validi	Voti di lista	% dei voti di lista	Voti diretti	% dei voti diretti
<b>MASSIMO ROBERTO GATTI</b>	<b>1</b>	<b>0.16%</b>	<b>1</b>	<b>0.17%</b>	<b>0</b>	<b>0.00%</b>
Lista			Voti	% sul totale voti validi	% sul totale voti di lista	% sui voti di lista collegati
 <b>SINISTRA PER LA LOMBARDIA</b>			1	0.16%	0.17%	100.00%

Candidato	Totale voti	% sul totale voti validi	Voti di lista	% dei voti di lista	Voti diretti	% dei voti diretti
<b>ATTILIO FONTANA</b>	<b>364</b>	<b>58.71%</b>	<b>359</b>	<b>61.79%</b>	<b>5</b>	<b>1.37%</b>
Lista			Voti	% sul totale voti validi	% sul totale voti di lista	% sui voti di lista collegati
 <b>NOI CON L'ITALIA UDC</b>			7	1.13%	1.20%	1.95%
 <b>PARISI CON FONTANA ENERGIE PER LA LOMBARDIA</b>			1	0.16%	0.17%	0.28%
 <b>FONTANA PRESIDENTE</b>			5	0.81%	0.86%	1.39%
 <b>PENSIONATI</b>			5	0.81%	0.86%	1.39%
 <b>FORZA ITALIA BERLUSCONI PER FONTANA</b>			84	13.55%	14.46%	23.40%
 <b>FRATELLI D'ITALIA GIORGIA MELONI</b>			32	5.16%	5.51%	8.91%
 <b>LEGA LEGA LOMBARDA SALVINI</b>			225	36.29%	38.73%	62.67%

# COMUNE DI QUINZANO D'OGGIO

Consultazioni del 4 marzo 2018


## Amministrative Regionali


### SCRUTINIO

#### Sezione 4 - SEZIONE ORDINARIA

Elettori		Votanti		Schede bianche	9 - 1.22%
Maschi	477	Maschi	370 - 77.57%	Schede nulle	13 - 1.76%
Femmine	504	Femmine	369 - 73.21%	Voti contestati e non assegnati	0 - 0.00%
<b>Totale</b>	<b>981</b>	<b>Totale</b>	<b>739 - 75.33%</b>	Voti nulli	0 - 0.00%
<b>Totale voti validi 717 - 97.02%</b>				<b>Totale voti di lista 701 - 94.86%</b>	

Candidato	Voti	%
<b>DARIO VIOLI</b>	<b>88</b>	<b>12.27%</b>
<b>ONORIO ROSATI</b>	<b>2</b>	<b>0.28%</b>
<b>GIORGIO GORI</b>	<b>166</b>	<b>23.15%</b>
<b>ANGELA DE ROSA</b>	<b>17</b>	<b>2.37%</b>
<b>GIULIO ARRIGHINI</b>	<b>2</b>	<b>0.28%</b>
<b>MASSIMO ROBERTO GATTI</b>	<b>13</b>	<b>1.81%</b>
<b>ATTILIO FONTANA</b>	<b>429</b>	<b>59.83%</b>

Candidato	Totale voti	% sul totale voti validi	Voti di lista	% dei voti di lista	Voti diretti	% dei voti diretti
<b>DARIO VIOLI</b>	<b>88</b>	<b>12.27%</b>	<b>89</b>	<b>12.70%</b>	<b>1</b>	<b>1.14%</b>
Lista			Voti	% sul totale voti validi	% sul totale voti di lista	% sui voti di lista collegati
 <b>MOVIMENTO 5 STELLE</b>			<b>89</b>	<b>12.41%</b>	<b>12.70%</b>	<b>100.00%</b>

Candidato	Totale voti	% sul totale voti validi	Voti di lista	% dei voti di lista	Voti diretti	% dei voti diretti
<b>ONORIO ROSATI</b>	<b>2</b>	<b>0.28%</b>	<b>3</b>	<b>0.43%</b>	<b>1</b>	<b>50.00%</b>
Lista			Voti	% sul totale voti validi	% sul totale voti di lista	% sui voti di lista collegati
 <b>LIBERI E UGUALI IN LOMBARDIA</b>			<b>3</b>	<b>0.42%</b>	<b>0.43%</b>	<b>100.00%</b>








# COMUNE DI QUINZANO D'OGGIO


Consultazioni del 4 marzo 2018


## Amministrative Regionali

### SCRUTINIO

#### Sezione 4 - SEZIONE ORDINARIA

Candidato	Totale voti	% sul totale voti validi	Voti di lista	% dei voti di lista	Voti diretti	% dei voti diretti
<b>GIORGIO GORI</b>	<b>166</b>	<b>23.15%</b>	<b>154</b>	<b>21.97%</b>	<b>12</b>	<b>7.23%</b>
Lista			Voti	% sul totale voti validi	% sul totale voti di lista	% sui voti di lista collegati
 OBIETTIVO LOMBARDIA PER LE AUTONOMIE CON GORI PRESIDENTE			15	2.09%	2.14%	9.74%
 LOMBARDIA CIVICA POPOLARE			5	0.70%	0.71%	3.25%
 GORI PRESIDENTE			11	1.53%	1.57%	7.14%
 LOMBARDIA PROGRESSISTA SINISTRA PER GORI			2	0.28%	0.29%	1.30%
 INSIEME ITALIA EUROPA PER GORI			0	0.00%	0.00%	0.00%
 +EUROPA CON EMMA BONINO			5	0.70%	0.71%	3.25%
 PARTITO DEMOCRATICO GORI PRESIDENTE			116	16.18%	16.55%	75.32%

Candidato	Totale voti	% sul totale voti validi	Voti di lista	% dei voti di lista	Voti diretti	% dei voti diretti
<b>ANGELA DE ROSA</b>	<b>17</b>	<b>2.37%</b>	<b>17</b>	<b>2.43%</b>	<b>0</b>	<b>0.00%</b>
Lista			Voti	% sul totale voti validi	% sul totale voti di lista	% sui voti di lista collegati
 CASAPOUND ITALIA			17	2.37%	2.43%	100.00%

Candidato	Totale voti	% sul totale voti validi	Voti di lista	% dei voti di lista	Voti diretti	% dei voti diretti
<b>GIULIO ARRIGHINI</b>	<b>2</b>	<b>0.28%</b>	<b>2</b>	<b>0.29%</b>	<b>0</b>	<b>0.00%</b>
Lista			Voti	% sul totale voti validi	% sul totale voti di lista	% sui voti di lista collegati
 GRANDE NORD			2	0.28%	0.29%	100.00%


# COMUNE DI QUINZANO D'OGLIO








Consultazioni del 4 marzo 2018

## Amministrative Regionali

### SCRUTINIO

#### Sezione 4 - SEZIONE ORDINARIA

Candidato	Totale voti	% sul totale voti validi	Voti di lista	% dei voti di lista	Voti diretti	% dei voti diretti
<b>MASSIMO ROBERTO GATTI</b>	<b>13</b>	<b>1.81%</b>	<b>13</b>	<b>1.85%</b>	<b>0</b>	<b>0.00%</b>
Lista			Voti	% sul totale voti validi	% sul totale voti di lista	% sui voti di lista collegati
 <b>SINISTRA PER LA LOMBARDIA</b>			13	1.81%	1.85%	100.00%

Candidato	Totale voti	% sul totale voti validi	Voti di lista	% dei voti di lista	Voti diretti	% dei voti diretti
<b>ATTILIO FONTANA</b>	<b>429</b>	<b>59.83%</b>	<b>423</b>	<b>60.34%</b>	<b>6</b>	<b>1.40%</b>
Lista			Voti	% sul totale voti validi	% sul totale voti di lista	% sui voti di lista collegati
 <b>NOI CON L'ITALIA UDC</b>			9	1.26%	1.28%	2.13%
 <b>PARISI CON FONTANA ENERGIE PER LA LOMBARDIA</b>			1	0.14%	0.14%	0.24%
 <b>FONTANA PRESIDENTE</b>			7	0.98%	1.00%	1.65%
 <b>PENSIONATI</b>			12	1.67%	1.71%	2.84%
 <b>FORZA ITALIA BERLUSCONI PER FONTANA</b>			105	14.64%	14.98%	24.82%
 <b>FRATELLI D'ITALIA GIORGIA MELONI</b>			30	4.18%	4.28%	7.09%
 <b>LEGA LEGA LOMBARDA SALVINI</b>			259	36.12%	36.95%	61.23%

# COMUNE DI QUINZANO D'OGGIO

Consultazioni del 4 marzo 2018


## Amministrative Regionali


### SCRUTINIO

#### Sezione 5 - SEZIONE ORDINARIA

Elettori		Votanti		Schede bianche	5 - 0.60%
Maschi	522	Maschi	420 - 80.46%	Schede nulle	8 - 0.95%
Femmine	531	Femmine	419 - 78.91%	Voti contestati e non assegnati	0 - 0.00%
<b>Totale</b>	<b>1053</b>	<b>Totale</b>	<b>839 - 79.68%</b>	Voti nulli	0 - 0.00%
<b>Totale voti validi 826 - 98.45%</b>				<b>Totale voti di lista 801 - 95.47%</b>	

Candidato	Voti	%
<b>DARIO VIOLI</b>	<b>88</b>	<b>10.65%</b>
<b>ONORIO ROSATI</b>	<b>15</b>	<b>1.82%</b>
<b>GIORGIO GORI</b>	<b>175</b>	<b>21.19%</b>
<b>ANGELA DE ROSA</b>	<b>10</b>	<b>1.21%</b>
<b>GIULIO ARRIGHINI</b>	<b>6</b>	<b>0.73%</b>
<b>MASSIMO ROBERTO GATTI</b>	<b>8</b>	<b>0.97%</b>
<b>ATTILIO FONTANA</b>	<b>524</b>	<b>63.44%</b>

Candidato	Totale voti	% sul totale voti validi	Voti di lista	% dei voti di lista	Voti diretti	% dei voti diretti
<b>DARIO VIOLI</b>	<b>88</b>	<b>10.65%</b>	<b>88</b>	<b>10.99%</b>	<b>0</b>	<b>0.00%</b>
Lista			Voti	% sul totale voti validi	% sul totale voti di lista	% sui voti di lista collegati
 <b>MOVIMENTO 5 STELLE</b>			88	10.65%	10.99%	100.00%

Candidato	Totale voti	% sul totale voti validi	Voti di lista	% dei voti di lista	Voti diretti	% dei voti diretti
<b>ONORIO ROSATI</b>	<b>15</b>	<b>1.82%</b>	<b>15</b>	<b>1.87%</b>	<b>0</b>	<b>0.00%</b>
Lista			Voti	% sul totale voti validi	% sul totale voti di lista	% sui voti di lista collegati
 <b>LIBERI E UGUALI IN LOMBARDIA</b>			15	1.82%	1.87%	100.00%










# COMUNE DI QUINZANO D'OGGIO


Consultazioni del 4 marzo 2018


## Amministrative Regionali

### SCRUTINIO

#### Sezione 5 - SEZIONE ORDINARIA

Candidato	Totale voti	% sul totale voti validi	Voti di lista	% dei voti di lista	Voti diretti	% dei voti diretti
<b>GIORGIO GORI</b>	<b>175</b>	<b>21.19%</b>	<b>159</b>	<b>19.85%</b>	<b>16</b>	<b>9.14%</b>
Lista			Voti	% sul totale voti validi	% sul totale voti di lista	% sui voti di lista collegati
 OBIETTIVO LOMBARDIA PER LE AUTONOMIE CON GORI PRESIDENTE			9	1.09%	1.12%	5.66%
 LOMBARDIA CIVICA POPOLARE			2	0.24%	0.25%	1.26%
 GORI PRESIDENTE			25	3.03%	3.12%	15.72%
 LOMBARDIA PROGRESSISTA SINISTRA PER GORI			1	0.12%	0.12%	0.63%
 INSIEME ITALIA EUROPA PER GORI			4	0.48%	0.50%	2.52%
 +EUROPA CON EMMA BONINO			7	0.85%	0.87%	4.40%
 PARTITO DEMOCRATICO GORI PRESIDENTE			111	13.44%	13.86%	69.81%

Candidato	Totale voti	% sul totale voti validi	Voti di lista	% dei voti di lista	Voti diretti	% dei voti diretti
<b>ANGELA DE ROSA</b>	<b>10</b>	<b>1.21%</b>	<b>10</b>	<b>1.25%</b>	<b>0</b>	<b>0.00%</b>
Lista			Voti	% sul totale voti validi	% sul totale voti di lista	% sui voti di lista collegati
 CASAPOUND ITALIA			10	1.21%	1.25%	100.00%

Candidato	Totale voti	% sul totale voti validi	Voti di lista	% dei voti di lista	Voti diretti	% dei voti diretti
<b>GIULIO ARRIGHINI</b>	<b>6</b>	<b>0.73%</b>	<b>6</b>	<b>0.75%</b>	<b>0</b>	<b>0.00%</b>
Lista			Voti	% sul totale voti validi	% sul totale voti di lista	% sui voti di lista collegati
 GRANDE NORD			6	0.73%	0.75%	100.00%


# COMUNE DI QUINZANO D'OGLIO








Consultazioni del 4 marzo 2018

## Amministrative Regionali

### SCRUTINIO

#### Sezione 5 - SEZIONE ORDINARIA

Candidato	Totale voti	% sul totale voti validi	Voti di lista	% dei voti di lista	Voti diretti	% dei voti diretti
<b>MASSIMO ROBERTO GATTI</b>	<b>8</b>	<b>0.97%</b>	<b>8</b>	<b>1.00%</b>	<b>0</b>	<b>0.00%</b>
Lista			Voti	% sul totale voti validi	% sul totale voti di lista	% sui voti di lista collegati
 <b>SINISTRA PER LA LOMBARDIA</b>			8	0.97%	1.00%	100.00%

Candidato	Totale voti	% sul totale voti validi	Voti di lista	% dei voti di lista	Voti diretti	% dei voti diretti
<b>ATTILIO FONTANA</b>	<b>524</b>	<b>63.44%</b>	<b>515</b>	<b>64.29%</b>	<b>9</b>	<b>1.72%</b>
Lista			Voti	% sul totale voti validi	% sul totale voti di lista	% sui voti di lista collegati
 <b>NOI CON L'ITALIA UDC</b>			3	0.36%	0.37%	0.58%
 <b>PARISI CON FONTANA ENERGIE PER LA LOMBARDIA</b>			2	0.24%	0.25%	0.39%
 <b>FONTANA PRESIDENTE</b>			5	0.61%	0.62%	0.97%
 <b>PENSIONATI</b>			0	0.00%	0.00%	0.00%
 <b>FORZA ITALIA BERLUSCONI PER FONTANA</b>			125	15.13%	15.61%	24.27%
 <b>FRATELLI D'ITALIA GIORGIA MELONI</b>			32	3.87%	4.00%	6.21%
 <b>LEGA LEGA LOMBARDA SALVINI</b>			348	42.13%	43.45%	67.57%