

COMUNE DI QUINZANO D'OGLIO
















Consultazioni del 26 maggio 2019

Parlamento Europeo

SCRUTINIO

Sezioni 5 su 5

Elettori		Votanti			
Maschi	2320	Maschi	1554 - 66.98%	Schede bianche	31 - 1.00%
Femmine	2408	Femmine	1540 - 63.95%	Schede nulle	32 - 1.03%
Totale	4728	Totale	3094 - 65.44%	Voti contestati e non assegnati	0 - 0.00%
				Voti nulli	0 - 0.00%
Totale voti validi				3031 - 97.96%	

Lista	Voti	%
 POPOLARI PER L'ITALIA	9	0.30%
 +EUROPA	50	1.65%
 PARTITO COMUNISTA	25	0.82%
 POPOLO DELLA FAMIGLIA	4	0.13%
 PARTITO PIRATA	5	0.16%
 EUROPA VERDE	63	2.08%
 LA SINISTRA	24	0.79%
 FORZA ITALIA	249	8.22%
 FRATELLI D'ITALIA	137	4.52%
 MOVIMENTO 5 STELLE	155	5.11%
 DESTRE UNITE CASAPOUND	14	0.46%
 LEGA	1785	58.89%
 FORZA NUOVA	6	0.20%
 PARTITO ANIMALISTA	13	0.43%
 PARTITO DEMOCRATICO	486	16.03%


COMUNE DI QUINZANO D'OGLIO

Consultazioni del 26 maggio 2019

Parlamento Europeo

SCRUTINIO

Sezioni 5 su 5

Lista	Voti	%
 AUTONOMIE PER L'EUROPA	6	0.20%

COMUNE DI QUINZANO D'OGLIO
















Consultazioni del 26 maggio 2019

Parlamento Europeo

SCRUTINIO

Sezione 1 - SEZIONE ORDINARIA

Elettori		Votanti			
Maschi	479	Maschi	316 - 65.97%	Schede bianche	3 - 0.48%
Femmine	473	Femmine	310 - 65.54%	Schede nulle	4 - 0.64%
Totale	952	Totale	626 - 65.76%	Voti contestati e non assegnati	0 - 0.00%
				Voti nulli	0 - 0.00%
				Totale voti validi	619 - 98.88%

Lista	Voti	%
 POPOLARI PER L'ITALIA	2	0.32%
 +EUROPA	12	1.94%
 PARTITO COMUNISTA	4	0.65%
 POPOLO DELLA FAMIGLIA	1	0.16%
 PARTITO PIRATA	1	0.16%
 EUROPA VERDE	9	1.45%
 LA SINISTRA	6	0.97%
 FORZA ITALIA	42	6.79%
 FRATELLI D'ITALIA	24	3.88%
 MOVIMENTO 5 STELLE	24	3.88%
 DESTRE UNITE CASAPOUND	6	0.97%
 LEGA	382	61.71%
 FORZA NUOVA	0	0.00%
 PARTITO ANIMALISTA	0	0.00%
 PARTITO DEMOCRATICO	104	16.80%


COMUNE DI QUINZANO D'OGLIO

Consultazioni del 26 maggio 2019

Parlamento Europeo

SCRUTINIO

Sezione 1 - SEZIONE ORDINARIA

Lista	Voti	%
 AUTONOMIE PER L'EUROPA	2	0.32%

COMUNE DI QUINZANO D'OGGIO
















Consultazioni del 26 maggio 2019

Parlamento Europeo

SCRUTINIO

Sezione 2 - SEZIONE ORDINARIA

Elettori		Votanti			
Maschi	444	Maschi	316 - 71.17%	Schede bianche	7 - 1.11%
Femmine	470	Femmine	317 - 67.45%	Schede nulle	7 - 1.11%
Totale	914	Totale	633 - 69.26%	Voti contestati e non assegnati	0 - 0.00%
				Voti nulli	0 - 0.00%
				Totale voti validi	619 - 97.79%

Lista	Voti	%
 POPOLARI PER L'ITALIA	2	0.32%
 +EUROPA	11	1.78%
 PARTITO COMUNISTA	5	0.81%
 POPOLO DELLA FAMIGLIA	0	0.00%
 PARTITO PIRATA	0	0.00%
 EUROPA VERDE	13	2.10%
 LA SINISTRA	3	0.48%
 FORZA ITALIA	62	10.02%
 FRATELLI D'ITALIA	29	4.68%
 MOVIMENTO 5 STELLE	25	4.04%
 DESTRE UNITE CASAPOUND	3	0.48%
 LEGA	385	62.20%
 FORZA NUOVA	0	0.00%
 PARTITO ANIMALISTA	4	0.65%
 PARTITO DEMOCRATICO	77	12.44%


COMUNE DI QUINZANO D'OGGIO

Consultazioni del 26 maggio 2019

Parlamento Europeo

SCRUTINIO

Sezione 2 - SEZIONE ORDINARIA

Lista	Voti	%
 AUTONOMIE PER L'EUROPA	0	0.00%

COMUNE DI QUINZANO D'OGLIO
















Consultazioni del 26 maggio 2019

Parlamento Europeo

SCRUTINIO

Sezione 3 - SEZIONE ORDINARIA

Elettori		Votanti			
Maschi	412	Maschi	270 - 65.53%	Schede bianche	8 - 1.49%
Femmine	448	Femmine	267 - 59.60%	Schede nulle	7 - 1.30%
Totale	860	Totale	537 - 62.44%	Voti contestati e non assegnati	0 - 0.00%
				Voti nulli	0 - 0.00%
				Totale voti validi	522 - 97.21%

Lista	Voti	%
 POPOLARI PER L'ITALIA	1	0.19%
 +EUROPA	8	1.53%
 PARTITO COMUNISTA	4	0.77%
 POPOLO DELLA FAMIGLIA	0	0.00%
 PARTITO PIRATA	0	0.00%
 EUROPA VERDE	16	3.07%
 LA SINISTRA	5	0.96%
 FORZA ITALIA	40	7.66%
 FRATELLI D'ITALIA	27	5.17%
 MOVIMENTO 5 STELLE	37	7.09%
 DESTRE UNITE CASAPOUND	2	0.38%
 LEGA	279	53.45%
 FORZA NUOVA	0	0.00%
 PARTITO ANIMALISTA	1	0.19%
 PARTITO DEMOCRATICO	101	19.35%


COMUNE DI QUINZANO D'OGLIO

Consultazioni del 26 maggio 2019

Parlamento Europeo

SCRUTINIO

Sezione 3 - SEZIONE ORDINARIA

Lista	Voti	%
 AUTONOMIE PER L'EUROPA	1	0.19%

COMUNE DI QUINZANO D'OGLIO
















Consultazioni del 26 maggio 2019

Parlamento Europeo

SCRUTINIO

Sezione 4 - SEZIONE ORDINARIA

Elettori		Votanti			
Maschi	461	Maschi	307 - 66.59%	Schede bianche	8 - 1.29%
Femmine	499	Femmine	312 - 62.53%	Schede nulle	5 - 0.81%
Totale	960	Totale	619 - 64.48%	Voti contestati e non assegnati	0 - 0.00%
				Voti nulli	0 - 0.00%
				Totale voti validi	606 - 97.90%

Lista	Voti	%
 POPOLARI PER L'ITALIA	4	0.66%
 +EUROPA	8	1.32%
 PARTITO COMUNISTA	7	1.16%
 POPOLO DELLA FAMIGLIA	1	0.17%
 PARTITO PIRATA	1	0.17%
 EUROPA VERDE	11	1.82%
 LA SINISTRA	3	0.50%
 FORZA ITALIA	54	8.91%
 FRATELLI D'ITALIA	25	4.13%
 MOVIMENTO 5 STELLE	43	7.10%
 DESTRE UNITE CASAPOUND	3	0.50%
 LEGA	329	54.29%
 FORZA NUOVA	4	0.66%
 PARTITO ANIMALISTA	5	0.83%
 PARTITO DEMOCRATICO	107	17.66%


COMUNE DI QUINZANO D'OGGIO

Consultazioni del 26 maggio 2019

Parlamento Europeo

SCRUTINIO

Sezione 4 - SEZIONE ORDINARIA

Lista	Voti	%
 AUTONOMIE PER L'EUROPA	1	0.17%

COMUNE DI QUINZANO D'OGGIO
















Consultazioni del 26 maggio 2019

Parlamento Europeo

SCRUTINIO

Sezione 5 - SEZIONE ORDINARIA

Elettori		Votanti			
Maschi	524	Maschi	345 - 65.84%	Schede bianche	5 - 0.74%
Femmine	518	Femmine	334 - 64.48%	Schede nulle	9 - 1.33%
Totale	1042	Totale	679 - 65.16%	Voti contestati e non assegnati	0 - 0.00%
				Voti nulli	0 - 0.00%
				Totale voti validi	665 - 97.94%

Lista	Voti	%
 POPOLARI PER L'ITALIA	0	0.00%
 +EUROPA	11	1.65%
 PARTITO COMUNISTA	5	0.75%
 POPOLO DELLA FAMIGLIA	2	0.30%
 PARTITO PIRATA	3	0.45%
 EUROPA VERDE	14	2.11%
 LA SINISTRA	7	1.05%
 FORZA ITALIA	51	7.67%
 FRATELLI D'ITALIA	32	4.81%
 MOVIMENTO 5 STELLE	26	3.91%
 DESTRE UNITE CASAPOUND	0	0.00%
 LEGA	410	61.65%
 FORZA NUOVA	2	0.30%
 PARTITO ANIMALISTA	3	0.45%
 PARTITO DEMOCRATICO	97	14.59%


COMUNE DI QUINZANO D'OGLIO

Consultazioni del 26 maggio 2019

Parlamento Europeo

SCRUTINIO

Sezione 5 - SEZIONE ORDINARIA

Lista	Voti	%
 AUTONOMIE PER L'EUROPA	2	0.30%