

COMUNE DI QUINZANO D'OGLIO

Consultazioni del 20 e 21 settembre 2020

Amministrative Comunali

SCRUTINIO

Sezioni 5 su 5

Elettori		Votanti			
Maschi	2372	Maschi	1795 - 75.67%	Schede bianche	47 - 1.29%
Femmine	2407	Femmine	1839 - 76.40%	Schede nulle	51 - 1.40%
Totale	4779	Totale	3634 - 76.04%	Voti contestati e non assegnati	0 - 0.00%
				Voti nulli	0 - 0.00%
Totale voti validi				3536 - 97.30%	

Lista	Voti	%
 Lista N° 1 NUOVA CIVICA PER QUINZANO PIETRO CRUBER	583	16.49%
 Lista N° 2 QUINZANO PAESE ADRIANO PEROTTI	1066	30.15%
 Lista N° 3 CAMBIAMO QUINZANO LORENZO OLIVARI	1887	53.37%

COMUNE DI QUINZANO D'OGLIO




Consultazioni del 20 e 21 settembre 2020

Amministrative Comunali

SCRUTINIO

Sezione 1 - SEZIONE ORDINARIA

Elettori		Votanti			
Maschi	486	Maschi	385 - 79.22%	Schede bianche	11 - 1.44%
Femmine	485	Femmine	377 - 77.73%	Schede nulle	11 - 1.44%
Totale	971	Totale	762 - 78.48%	Voti contestati e non assegnati	0 - 0.00%
				Voti nulli	0 - 0.00%
				Totale voti validi	740 - 97.11%

Lista	Voti	%
 Lista N° 1 NUOVA CIVICA PER QUINZANO PIETRO CRUBER	99	13.38%
 Lista N° 2 QUINZANO PAESE ADRIANO PEROTTI	219	29.59%
 Lista N° 3 CAMBIAMO QUINZANO LORENZO OLIVARI	422	57.03%

COMUNE DI QUINZANO D'OGLIO



Consultazioni del 20 e 21 settembre 2020

Amministrative Comunali

SCRUTINIO

Sezione 2 - SEZIONE ORDINARIA

Elettori		Votanti			
Maschi	452	Maschi	360 - 79.65%	Schede bianche	13 - 1.77%
Femmine	468	Femmine	376 - 80.34%	Schede nulle	12 - 1.63%
Totale	920	Totale	736 - 80.00%	Voti contestati e non assegnati	0 - 0.00%
				Voti nulli	0 - 0.00%
				Totale voti validi	711 - 96.60%

Lista	Voti	%
 Lista N° 1 NUOVA CIVICA PER QUINZANO PIETRO CRUBER	101	14.21%
 Lista N° 2 QUINZANO PAESE ADRIANO PEROTTI	200	28.13%
 Lista N° 3 CAMBIAMO QUINZANO LORENZO OLIVARI	410	57.67%

COMUNE DI QUINZANO D'OGLIO



Consultazioni del 20 e 21 settembre 2020

Amministrative Comunali

SCRUTINIO

Sezione 3 - SEZIONE ORDINARIA

Elettori		Votanti			
Maschi	430	Maschi	320 - 74.42%	Schede bianche	10 - 1.57%
Femmine	433	Femmine	318 - 73.44%	Schede nulle	4 - 0.63%
Totale	863	Totale	638 - 73.93%	Voti contestati e non assegnati	0 - 0.00%
				Voti nulli	0 - 0.00%
				Totale voti validi	624 - 97.81%

Lista	Voti	%
 Lista N° 1 NUOVA CIVICA PER QUINZANO PIETRO CRUBER	128	20.51%
 Lista N° 2 QUINZANO PAESE ADRIANO PEROTTI	186	29.81%
 Lista N° 3 CAMBIAMO QUINZANO LORENZO OLIVARI	310	49.68%

COMUNE DI QUINZANO D'OGGIO



Consultazioni del 20 e 21 settembre 2020

Amministrative Comunali

SCRUTINIO

Sezione 4 - SEZIONE ORDINARIA

Elettori		Votanti			
Maschi	477	Maschi	346 - 72.54%	Schede bianche	9 - 1.26%
Femmine	497	Femmine	366 - 73.64%	Schede nulle	11 - 1.54%
Totale	974	Totale	712 - 73.10%	Voti contestati e non assegnati	0 - 0.00%
				Voti nulli	0 - 0.00%
				Totale voti validi	692 - 97.19%

Lista	Voti	%
 Lista N° 1 NUOVA CIVICA PER QUINZANO PIETRO CRUBER	111	16.04%
 Lista N° 2 QUINZANO PAESE ADRIANO PEROTTI	228	32.95%
 Lista N° 3 CAMBIAMO QUINZANO LORENZO OLIVARI	353	51.01%

COMUNE DI QUINZANO D'OGGIO




Consultazioni del 20 e 21 settembre 2020

Amministrative Comunali

SCRUTINIO

Sezione 5 - SEZIONE ORDINARIA

Elettori		Votanti			
Maschi	527	Maschi	384 - 72.87%	Schede bianche	4 - 0.51%
Femmine	524	Femmine	402 - 76.72%	Schede nulle	13 - 1.65%
Totale	1051	Totale	786 - 74.79%	Voti contestati e non assegnati	0 - 0.00%
				Voti nulli	0 - 0.00%
				Totale voti validi	769 - 97.84%

Lista	Voti	%
 Lista N° 1 NUOVA CIVICA PER QUINZANO PIETRO CRUBER	144	18.73%
 Lista N° 2 QUINZANO PAESE ADRIANO PEROTTI	233	30.30%
 Lista N° 3 CAMBIAMO QUINZANO LORENZO OLIVARI	392	50.98%