

COMUNE DI COSIO DI ARROSCIA

Consultazioni del 31 maggio 2015

Amministrative Regionali

SCRUTINIO

Totale Sezioni

Elettori		Votanti		Schede bianche	3 - 2.86%
Maschi	93	Maschi	55 - 59.14%	Schede nulle	6 - 5.71%
Femmine	106	Femmine	50 - 47.17%	Voti contestati e non assegnati	0 - 0.00%
Totale	199	Totale	105 - 52.76%	Voti nulli	0 - 0.00%
Totale voti validi 96 - 91.43%				Totale voti di lista 86 - 81.90%	

Candidato	Voti	%
Antonio BRUNO	0	0.00%
Alice SALVATORE	12	12.50%
Luca PASTORINO	2	2.08%
Raffaella PAITA detta Lella	28	29.17%
Mirella BATINI	0	0.00%
Matteo PICCARDI	1	1.04%
Giovanni TOTI	52	54.17%
Enrico MUSSO	1	1.04%

Candidato	Totale voti	% sul totale voti validi	Voti di lista	% dei voti di lista	Voti diretti	% dei voti diretti
Antonio BRUNO	0	0.00%	0	0.00%	0	0.00%
Lista			Voti	% sul totale voti validi	% sul totale voti di lista	% sui voti di lista collegati
Nessuna			0	0.00%	0.00%	0.00%

Candidato	Totale voti	% sul totale voti validi	Voti di lista	% dei voti di lista	Voti diretti	% dei voti diretti
Alice SALVATORE	12	12.50%	11	12.79%	12	100.00%
Lista			Voti	% sul totale voti validi	% sul totale voti di lista	% sui voti di lista collegati


COMUNE DI COSIO DI ARROSCIA


Consultazioni del 31 maggio 2015




Amministrative Regionali

SCRUTINIO

Totale Sezioni

Lista	Voti	% sul totale voti validi	% sul totale voti di lista	% sui voti di lista collegati
 Movimento 5 Stelle	11	11.46%	12.79%	100.00%

Candidato	Totale voti	% sul totale voti validi	Voti di lista	% dei voti di lista	Voti diretti	% dei voti diretti
Luca PASTORINO	2	2.08%	0	0.00%	2	100.00%
Lista			Voti	% sul totale voti validi	% sul totale voti di lista	% sui voti di lista collegati
 Rete a Sinistra			0	0.00%	0.00%	0.00%

Candidato	Totale voti	% sul totale voti validi	Voti di lista	% dei voti di lista	Voti diretti	% dei voti diretti
Raffaella PAITA detta Lella	28	29.17%	26	30.23%	28	100.00%
Lista			Voti	% sul totale voti validi	% sul totale voti di lista	% sui voti di lista collegati
 Partito Democratico			12	12.50%	13.95%	46.15%
 Liguri			2	2.08%	2.33%	7.69%
 Liguria Cambia			12	12.50%	13.95%	46.15%

Candidato	Totale voti	% sul totale voti validi	Voti di lista	% dei voti di lista	Voti diretti	% dei voti diretti
Mirella BATINI	0	0.00%	0	0.00%	0	0.00%
Lista			Voti	% sul totale voti validi	% sul totale voti di lista	% sui voti di lista collegati
Nessuna			0	0.00%	0.00%	0.00%

Candidato	Totale voti	% sul totale voti validi	Voti di lista	% dei voti di lista	Voti diretti	% dei voti diretti
Matteo PICCARDI	1	1.04%	0	0.00%	1	100.00%
Lista			Voti	% sul totale voti validi	% sul totale voti di lista	% sui voti di lista collegati
Nessuna			0	0.00%	0.00%	0.00%





COMUNE DI COSIO DI ARROSCIA


Consultazioni del 31 maggio 2015

Amministrative Regionali

SCRUTINIO

Totale Sezioni

Candidato	Totale voti	% sul totale voti validi	Voti di lista	% dei voti di lista	Voti diretti	% dei voti diretti
Giovanni TOTI	52	54.17%	49	56.98%	52	100.00%
Lista			Voti	% sul totale voti validi	% sul totale voti di lista	% sui voti di lista collegati
 Forza Italia			22	22.92%	25.58%	44.90%
 Lega Nord			25	26.04%	29.07%	51.02%
 Fratelli d'Italia			2	2.08%	2.33%	4.08%
 Area Popolare			0	0.00%	0.00%	0.00%

Candidato	Totale voti	% sul totale voti validi	Voti di lista	% dei voti di lista	Voti diretti	% dei voti diretti
Enrico MUSSO	1	1.04%	0	0.00%	1	100.00%
Lista			Voti	% sul totale voti validi	% sul totale voti di lista	% sui voti di lista collegati
 Liguria Libera			0	0.00%	0.00%	0.00%