

COMUNE DI COSIO DI ARROSCIA

Consultazioni del 4 marzo 2018

Camera dei Deputati

SCRUTINIO

Totale Sezioni

Elettori		Votanti		Schede bianche	3 - 2.52%
Maschi	83	Maschi	63 - 75.90%	Schede nulle	7 - 5.88%
Femmine	94	Femmine	56 - 59.57%	Voti contestati e non assegnati	0 - 0.00%
Totale	177	Totale	119 - 67.23%	Voti nulli	0 - 0.00%
Totale voti validi 109 - 91.60%				Totale voti di lista 106 - 89.08%	

Candidato	Voti	%
FEDERICO MANFREDI FIRMIAN	38	34.86%
GIORGIO MULE'	46	42.20%
MARIO GIRIBALDI	2	1.83%
FEDERICO SARA	2	1.83%
ANNA RUSSO	17	15.60%
ANDREA GIANNINONI	0	0.00%
SILVIA PASTORINO	1	0.92%
BIANCA PARLANTI	0	0.00%
ANDREA VIOLA	1	0.92%
GIULIO BIONDI	0	0.00%
ANGELO GALLERI	1	0.92%
RENATO DONATI	1	0.92%

Candidato	Totale voti	% sul totale voti validi	Voti di lista	% dei voti di lista	Voti diretti	% dei voti diretti
FEDERICO MANFREDI FIRMIAN	38	34.86%	38	35.85%	0	0.00%
Lista			Voti	% sul totale voti validi	% sul totale voti di lista	% sui voti di lista collegati


COMUNE DI COSIO DI ARROSCIA





Consultazioni del 4 marzo 2018


Camera dei Deputati


SCRUTINIO

Totale Sezioni

Lista	Voti	% sul totale voti validi	% sul totale voti di lista	% sui voti di lista collegati
 MOVIMENTO 5 STELLE	38	34.86%	35.85%	100.00%

Candidato	Totale voti	% sul totale voti validi	Voti di lista	% dei voti di lista	Voti diretti	% dei voti diretti
GIORGIO MULE'	46	42.20%	46	43.40%	0	0.00%
Lista			Voti	% sul totale voti validi	% sul totale voti di lista	% sui voti di lista collegati
 FORZA ITALIA			14	12.84%	13.21%	30.43%
 FRATELLI D'ITALIA			5	4.59%	4.72%	10.87%
 NOI CON L'ITALIA			0	0.00%	0.00%	0.00%
 LEGA			27	24.77%	25.47%	58.70%

Candidato	Totale voti	% sul totale voti validi	Voti di lista	% dei voti di lista	Voti diretti	% dei voti diretti
MARIO GIRIBALDI	2	1.83%	2	1.89%	0	0.00%
Lista			Voti	% sul totale voti validi	% sul totale voti di lista	% sui voti di lista collegati
 LIBERI E UGUALI			2	1.83%	1.89%	100.00%

Candidato	Totale voti	% sul totale voti validi	Voti di lista	% dei voti di lista	Voti diretti	% dei voti diretti
FEDERICO SARA	2	1.83%	0	0.00%	2	100.00%
Lista			Voti	% sul totale voti validi	% sul totale voti di lista	% sui voti di lista collegati
 10 VOLTE MEGLIO			0	0.00%	0.00%	0.00%

Candidato	Totale voti	% sul totale voti validi	Voti di lista	% dei voti di lista	Voti diretti	% dei voti diretti
ANNA RUSSO	17	15.60%	17	16.04%	0	0.00%
Lista			Voti	% sul totale voti validi	% sul totale voti di lista	% sui voti di lista collegati





COMUNE DI COSIO DI ARROSCIA


Consultazioni del 4 marzo 2018


Camera dei Deputati


SCRUTINIO

Totale Sezioni

Lista	Voti	% sul totale voti validi	% sul totale voti di lista	% sui voti di lista collegati
 ITALIA EUROPA INSIEME	0	0.00%	0.00%	0.00%
 PARTITO DEMOCRATICO	17	15.60%	16.04%	100.00%
 +EUROPA	0	0.00%	0.00%	0.00%
 CIVICA POPOLARE	0	0.00%	0.00%	0.00%

Candidato	Totale voti	% sul totale voti validi	Voti di lista	% dei voti di lista	Voti diretti	% dei voti diretti
ANDREA GIANNINONI	0	0.00%	0	0.00%	0	0.00%
Lista			Voti	% sul totale voti validi	% sul totale voti di lista	% sui voti di lista collegati
 PARTITO REPUBBLICANO ITALIANO	0	0.00%	0	0.00%	0.00%	0.00%

Candidato	Totale voti	% sul totale voti validi	Voti di lista	% dei voti di lista	Voti diretti	% dei voti diretti
SILVIA PASTORINO	1	0.92%	1	0.94%	0	0.00%
Lista			Voti	% sul totale voti validi	% sul totale voti di lista	% sui voti di lista collegati
 CASAPOUND ITALIA	1	0.92%	1	0.94%	0.94%	100.00%

Candidato	Totale voti	% sul totale voti validi	Voti di lista	% dei voti di lista	Voti diretti	% dei voti diretti
BIANCA PARLANTI	0	0.00%	0	0.00%	0	0.00%
Lista			Voti	% sul totale voti validi	% sul totale voti di lista	% sui voti di lista collegati
 SINISTRA RIVOLUZIONARIA	0	0.00%	0	0.00%	0.00%	0.00%

Candidato	Totale voti	% sul totale voti validi	Voti di lista	% dei voti di lista	Voti diretti	% dei voti diretti
ANDREA VIOLA	1	0.92%	1	0.94%	0	0.00%
Lista			Voti	% sul totale voti validi	% sul totale voti di lista	% sui voti di lista collegati


COMUNE DI COSIO DI ARROSCIA


Consultazioni del 4 marzo 2018


Camera dei Deputati


SCRUTINIO

Totale Sezioni

Lista	Voti	% sul totale voti validi	% sul totale voti di lista	% sui voti di lista collegati
 PARTITO COMUNISTA	1	0.92%	0.94%	100.00%

Candidato	Totale voti	% sul totale voti validi	Voti di lista	% dei voti di lista	Voti diretti	% dei voti diretti
GIULIO BIONDI	0	0.00%	0	0.00%	0	0.00%
Lista			Voti	% sul totale voti validi	% sul totale voti di lista	% sui voti di lista collegati
 PARTITO VALORE UMANO	0	0.00%	0	0.00%	0.00%	0.00%

Candidato	Totale voti	% sul totale voti validi	Voti di lista	% dei voti di lista	Voti diretti	% dei voti diretti
ANGELO GALLERI	1	0.92%	1	0.94%	0	0.00%
Lista			Voti	% sul totale voti validi	% sul totale voti di lista	% sui voti di lista collegati
 IL POPOLO DELLA FAMIGLIA	1	0.92%	1	0.94%	0	0.00%

Candidato	Totale voti	% sul totale voti validi	Voti di lista	% dei voti di lista	Voti diretti	% dei voti diretti
RENATO DONATI	1	0.92%	0	0.00%	1	100.00%
Lista			Voti	% sul totale voti validi	% sul totale voti di lista	% sui voti di lista collegati
 POTERE AL POPOLO	0	0.00%	0	0.00%	0	0.00%