

COMUNE DI LAVENA PONTE TRESA



Consultazioni del 25 e 26 giugno 2006

Referendum Costituzionale

SCRUTINIO

Sezioni 5 su 5

Elettori		Votanti			
Maschi	2092	Maschi	1070 - 51.15%	Schede bianche	8 - 0.37%
Femmine	2183	Femmine	1081 - 49.52%	Schede nulle	10 - 0.46%
Totale	4275	Totale	2151 - 50.32%	Voti contestati e non assegnati	0 - 0.00%
				Voti nulli	0 - 0.00%
Totale voti validi				2133 - 99.16%	

Lista	Voti	%
 SI Approvazione legge di modifica alla parte II della Costituzione	1273	59.68%
 NO Approvazione legge di modifica alla parte II della Costituzione	860	40.32%

COMUNE DI LAVENA PONTE TRESA



Consultazioni del 25 e 26 giugno 2006

Referendum Costituzionale

SCRUTINIO

Sezione 1 - SCUOLE MEDIE - VIA LIBERTA' 30

Elettori		Votanti			
Maschi	399	Maschi	219 - 54.89%	Schede bianche	1 - 0.22%
Femmine	447	Femmine	239 - 53.47%	Schede nulle	4 - 0.87%
Totale	846	Totale	458 - 54.14%	Voti contestati e non assegnati	0 - 0.00%
				Voti nulli	0 - 0.00%
				Totale voti validi	453 - 98.91%

Lista	Voti	%
 SI Approvazione legge di modifica alla parte II della Costituzione	274	60.49%
 NO Approvazione legge di modifica alla parte II della Costituzione	179	39.51%

COMUNE DI LAVENA PONTE TRESA



Consultazioni del 25 e 26 giugno 2006

Referendum Costituzionale

SCRUTINIO

Sezione 2 - SCUOLE MEDIE - VIA LIBERTA' 30

Elettori		Votanti			
Maschi	422	Maschi	251 - 59.48%	Schede bianche	4 - 0.79%
Femmine	434	Femmine	253 - 58.29%	Schede nulle	0 - 0.00%
Totale	856	Totale	504 - 58.88%	Voti contestati e non assegnati	0 - 0.00%
				Voti nulli	0 - 0.00%
				Totale voti validi	500 - 99.21%

Lista	Voti	%
 SI Approvazione legge di modifica alla parte II della Costituzione	342	68.40%
 NO Approvazione legge di modifica alla parte II della Costituzione	158	31.60%

COMUNE DI LAVENA PONTE TRESA



Consultazioni del 25 e 26 giugno 2006

Referendum Costituzionale

SCRUTINIO

Sezione 3 - SCUOLE MEDIE - VIA LIBERTA' 30

Elettori		Votanti			
Maschi	394	Maschi	188 - 47.72%	Schede bianche	1 - 0.26%
Femmine	422	Femmine	195 - 46.21%	Schede nulle	3 - 0.78%
Totale	816	Totale	383 - 46.94%	Voti contestati e non assegnati	0 - 0.00%
				Voti nulli	0 - 0.00%
				Totale voti validi	379 - 98.96%

Lista	Voti	%
 SI Approvazione legge di modifica alla parte II della Costituzione	235	62.01%
 NO Approvazione legge di modifica alla parte II della Costituzione	144	37.99%

COMUNE DI LAVENA PONTE TRESA



Consultazioni del 25 e 26 giugno 2006

Referendum Costituzionale

SCRUTINIO

Sezione 4 - SCUOLE MEDIE - VIA LIBERTA' 30

Elettori		Votanti			
Maschi	485	Maschi	258 - 53.20%	Schede bianche	1 - 0.20%
Femmine	483	Femmine	245 - 50.72%	Schede nulle	2 - 0.40%
Totale	968	Totale	503 - 51.96%	Voti contestati e non assegnati	0 - 0.00%
				Voti nulli	0 - 0.00%
				Totale voti validi	500 - 99.40%

Lista	Voti	%
 SI Approvazione legge di modifica alla parte II della Costituzione	275	55.00%
 NO Approvazione legge di modifica alla parte II della Costituzione	225	45.00%

COMUNE DI LAVENA PONTE TRESA



Consultazioni del 25 e 26 giugno 2006

Referendum Costituzionale

SCRUTINIO

Sezione 5 - SCUOLE MEDIE - VIA LIBERTA' 30

Elettori		Votanti			
Maschi	392	Maschi	154 - 39.29%	Schede bianche	1 - 0.33%
Femmine	397	Femmine	149 - 37.53%	Schede nulle	1 - 0.33%
Totale	789	Totale	303 - 38.40%	Voti contestati e non assegnati	0 - 0.00%
				Voti nulli	0 - 0.00%
				Totale voti validi	301 - 99.34%

Lista	Voti	%
 SI Approvazione legge di modifica alla parte II della Costituzione	147	48.84%
 NO Approvazione legge di modifica alla parte II della Costituzione	154	51.16%