

COMUNE DI LAVENA PONTE TRESA


Consultazioni del 25 maggio 2014

Parlamento Europeo

SCRUTINIO

Sezioni 5 su 5

Elettori		Votanti		Schede bianche	15 - 0.68%
Maschi	2675	Maschi	1103 - 41.23%	Schede nulle	72 - 3.25%
Femmine	2790	Femmine	1109 - 39.75%	Voti contestati e non assegnati	0 - 0.00%
Totale	5465	Totale	2212 - 40.48%	Voti nulli	0 - 0.00%
Totale voti validi				2125 - 96.07%	

Lista	Voti	%
 VERDI	28	1.32%
 ITALIA DEI VALORI	17	0.80%
 TSIPRAS	40	1.88%
 MOVIMENTO 5 STELLE	398	18.73%
 FRATELLI D'ITALIA	52	2.45%
 SCELTA EUROPEA	9	0.42%
 IO CAMBIO	7	0.33%
 FORZA ITALIA	478	22.49%
 NCD - UDC	50	2.35%
 PARTITO DEMOCRATICO	780	36.71%
 LEGA NORD	266	12.52%

COMUNE DI LAVENA PONTE TRESA

Consultazioni del 25 maggio 2014

Parlamento Europeo

SCRUTINIO

Sezione 1 - VIA LIBERTA' 30 SCUOLA MEDIA

Elettori		Votanti			
Maschi	538	Maschi	237 - 44.05%	Schede bianche	8 - 1.67%
Femmine	575	Femmine	241 - 41.91%	Schede nulle	9 - 1.88%
Totale	1113	Totale	478 - 42.95%	Voti contestati e non assegnati	0 - 0.00%
				Voti nulli	0 - 0.00%
				Totale voti validi	461 - 96.44%

Lista	Voti	%
 VERDI	7	1.52%
 ITALIA DEI VALORI	4	0.87%
 L'ALTRA EUROPA TSIPRAS	10	2.17%
 MOVIMENTO 5 STELLE	88	19.09%
 FRATELLI D'ITALIA	7	1.52%
 SCELTA EUROPEA	2	0.43%
 IO CAMBIO	1	0.22%
 FORZA ITALIA	100	21.69%
 NCD - UDC	7	1.52%
 PARTITO DEMOCRATICO	168	36.44%
 LEGA NORD	67	14.53%

COMUNE DI LAVENA PONTE TRESA

Consultazioni del 25 maggio 2014

Parlamento Europeo

SCRUTINIO

Sezione 2 - VIA LIBERTA' 30 SCUOLA MEDIA

Elettori		Votanti		Schede bianche	0 - 0.00%
Maschi	528	Maschi	238 - 45.08%	Schede nulle	11 - 2.30%
Femmine	553	Femmine	241 - 43.58%	Voti contestati e non assegnati	0 - 0.00%
Totale	1081	Totale	479 - 44.31%	Voti nulli	0 - 0.00%
Totale voti validi				468 - 97.70%	

Lista	Voti	%
 VERDI	11	2.35%
 ITALIA DEI VALORI	1	0.21%
 TSIPRAS	14	2.99%
 MOVIMENTO 5 STELLE	82	17.52%
 FRATELLI D'ITALIA	13	2.78%
 SCELTA EUROPEA	2	0.43%
 IO CAMBIO	1	0.21%
 FORZA ITALIA	111	23.72%
 NCD - UDC	10	2.14%
 PARTITO DEMOCRATICO	167	35.68%
 LEGA NORD	56	11.97%

COMUNE DI LAVENA PONTE TRESA

Consultazioni del 25 maggio 2014

Parlamento Europeo

SCRUTINIO

Sezione 3 - VIA LIBERTA' 30 SCUOLA MEDIA

Elettori		Votanti		Schede bianche	0 - 0.00%
Maschi	536	Maschi	201 - 37.50%	Schede nulle	16 - 3.90%
Femmine	572	Femmine	209 - 36.54%	Voti contestati e non assegnati	0 - 0.00%
Totale	1108	Totale	410 - 37.00%	Voti nulli	0 - 0.00%
Totale voti validi				394 - 96.10%	

Lista	Voti	%
 VERDI	5	1.27%
 ITALIA DEI VALORI	4	1.02%
 TSIPRAS	2	0.51%
 MOVIMENTO 5 STELLE	59	14.97%
 FRATELLI D'ITALIA	12	3.05%
 SCELTA EUROPEA	4	1.02%
 IO CAMBIO	1	0.25%
 FORZA ITALIA	95	24.11%
 NCD - UDC	6	1.52%
 PARTITO DEMOCRATICO	156	39.59%
 LEGA NORD	50	12.69%

COMUNE DI LAVENA PONTE TRESA












Consultazioni del 25 maggio 2014

Parlamento Europeo

SCRUTINIO

Sezione 4 - VIA LIBERTA' 30 SCUOLA MEDIA

Elettori		Votanti			
Maschi	526	Maschi	242 - 46.01%	Schede bianche	6 - 1.26%
Femmine	539	Femmine	233 - 43.23%	Schede nulle	18 - 3.79%
Totale	1065	Totale	475 - 44.60%	Voti contestati e non assegnati	0 - 0.00%
				Voti nulli	0 - 0.00%
				Totale voti validi	451 - 94.95%

Lista	Voti	%
 VERDI	4	0.89%
 ITALIA DEI VALORI	5	1.11%
 TSIPRAS	9	2.00%
 MOVIMENTO 5 STELLE	93	20.62%
 FRATELLI D'ITALIA	9	2.00%
 SCELTA EUROPEA	1	0.22%
 IO CAMBIO	2	0.44%
 FORZA ITALIA	84	18.63%
 NCD - UDC	15	3.33%
 PARTITO DEMOCRATICO	175	38.80%
 LEGA NORD	54	11.97%

COMUNE DI LAVENA PONTE TRESA


Consultazioni del 25 maggio 2014

Parlamento Europeo

SCRUTINIO

Sezione 5 - VIA LIBERTA' 30 SCUOLA MEDIA

Elettori		Votanti			
Maschi	547	Maschi	185 - 33.82%	Schede bianche	1 - 0.27%
Femmine	551	Femmine	185 - 33.58%	Schede nulle	18 - 4.86%
Totale	1098	Totale	370 - 33.70%	Voti contestati e non assegnati	0 - 0.00%
				Voti nulli	0 - 0.00%
				Totale voti validi	351 - 94.86%

Lista	Voti	%
 VERDI	1	0.28%
 ITALIA DEI VALORI	3	0.85%
 TSIPRAS	5	1.42%
 MOVIMENTO 5 STELLE	76	21.65%
 FRATELLI D'ITALIA	11	3.13%
 SCELTA EUROPEA	0	0.00%
 IO CAMBIO	2	0.57%
 FORZA ITALIA	88	25.07%
 NCD - UDC	12	3.42%
 PARTITO DEMOCRATICO	114	32.48%
 LEGA NORD	39	11.11%