

COMUNE DI LAVENA PONTE TRESA

Consultazioni del 24 e 25 febbraio 2013


Amministrative Regionali




SCRUTINIO

Sezioni 5 su 5

Elettori		Votanti		Schede bianche	67 - 2.19%
Maschi	2652	Maschi	1519 - 57.28%	Schede nulle	95 - 3.11%
Femmine	2762	Femmine	1539 - 55.72%	Voti contestati e non assegnati	0 - 0.00%
Totale	5414	Totale	3058 - 56.48%	Voti nulli	0 - 0.00%
Totale voti validi		2896 - 94.70%		Totale voti di lista 2746 - 89.80%	

Candidato	Voti	%
Silvana CARCANO	508	17.54%
Umberto Riccardo Rinaldo Maria AMBROSOLI	827	28.56%
Roberto Ernesto MARONI	1461	50.45%
Gabriele ALBERTINI	89	3.07%
Carlo Maria Achille PINARDI	11	0.38%

Candidato	Totale voti	% sul totale voti validi	Voti di lista	% dei voti di lista	Voti diretti	% dei voti diretti
Silvana CARCANO	508	17.54%	495	18.03%	15	2.95%
Lista			Voti	% sul totale voti validi	% sul totale voti di lista	% sui voti di lista collegati
 MOVIMENTO 5 STELLE			495	17.09%	18.03%	100.00%

Candidato	Totale voti	% sul totale voti validi	Voti di lista	% dei voti di lista	Voti diretti	% dei voti diretti
Umberto Riccardo Rinaldo Maria AMBROSOLI	827	28.56%	770	28.04%	53	6.41%
Lista			Voti	% sul totale voti validi	% sul totale voti di lista	% sui voti di lista collegati
 ITALIA DEI VALORI			15	0.52%	0.55%	1.95%
 ETICO A SINISTRA			6	0.21%	0.22%	0.78%
 SINISTRA ECOLOGIA LIBERTA'			51	1.76%	1.86%	6.62%




COMUNE DI LAVENA PONTE TRESA








Consultazioni del 24 e 25 febbraio 2013



Amministrative Regionali

SCRUTINIO

Sezioni 5 su 5

Lista	Voti	% sul totale voti validi	% sul totale voti di lista	% sui voti di lista collegati
 CENTRO POPOLARE LOMBARDO	48	1.66%	1.75%	6.23%
 PARTITO DEMOCRATICO	545	18.82%	19.85%	70.78%
 PATTO CIVICO	105	3.63%	3.82%	13.64%

Candidato	Totale voti	% sul totale voti validi	Voti di lista	% dei voti di lista	Voti diretti	% dei voti diretti
Roberto Ernesto MARONI	1461	50.45%	1389	50.58%	73	5.00%
Lista			Voti	% sul totale voti validi	% sul totale voti di lista	% sui voti di lista collegati
 IL POPOLO DELLA LIBERTA'			627	21.65%	22.83%	45.14%
 LEGA NORD			246	8.49%	8.96%	17.71%
 PENSIONATI			24	0.83%	0.87%	1.73%
 ALLEANZA ECOLOGICA			6	0.21%	0.22%	0.43%
 FRATELLI D'ITALIA			28	0.97%	1.02%	2.02%
 MARONI PRESIDENTE			443	15.30%	16.13%	31.89%
 TREMONTI 3L			15	0.52%	0.55%	1.08%

Candidato	Totale voti	% sul totale voti validi	Voti di lista	% dei voti di lista	Voti diretti	% dei voti diretti
Gabriele ALBERTINI	89	3.07%	83	3.02%	7	7.87%
Lista			Voti	% sul totale voti validi	% sul totale voti di lista	% sui voti di lista collegati
 LOMBARDIA CIVICA			29	1.00%	1.06%	34.94%
 UNIONE DI CENTRO			54	1.86%	1.97%	65.06%


COMUNE DI LAVENA PONTE TRESA

Consultazioni del 24 e 25 febbraio 2013

Amministrative Regionali

SCRUTINIO

Sezioni 5 su 5

Candidato	Totale voti	% sul totale voti validi	Voti di lista	% dei voti di lista	Voti diretti	% dei voti diretti
Carlo Maria Achille PINARDI	11	0.38%	9	0.33%	2	18.18%
Lista			Voti	% sul totale voti validi	% sul totale voti di lista	% sui voti di lista collegati
 FARE PER FERMARE IL DECLINO			9	0.31%	0.33%	100.00%

COMUNE DI LAVENA PONTE TRESA

Consultazioni del 24 e 25 febbraio 2013


Amministrative Regionali




SCRUTINIO

Sezione 1 - Via Libert , 30 - Scuole Medie

Elettori		Votanti		Schede bianche	13 - 2.06%
Maschi	513	Maschi	305 - 59.45%	Schede nulle	25 - 3.97%
Femmine	552	Femmine	325 - 58.88%	Voti contestati e non assegnati	0 - 0.00%
Totale	1065	Totale	630 - 59.15%	Voti nulli	0 - 0.00%
Totale voti validi 592 - 93.97%				Totale voti di lista 564 - 89.52%	

Candidato	Voti	%
Silvana CARCANO	98	16.55%
Umberto Riccardo Rinaldo Maria AMBROSOLI	176	29.73%
Roberto Ernesto MARONI	283	47.80%
Gabriele ALBERTINI	30	5.07%
Carlo Maria Achille PINARDI	5	0.84%

Candidato	Totale voti	% sul totale voti validi	Voti di lista	% dei voti di lista	Voti diretti	% dei voti diretti
Silvana CARCANO	98	16.55%	96	17.02%	2	2.04%
Lista			Voti	% sul totale voti validi	% sul totale voti di lista	% sui voti di lista collegati
 MOVIMENTO 5 STELLE			96	16.22%	17.02%	100.00%

Candidato	Totale voti	% sul totale voti validi	Voti di lista	% dei voti di lista	Voti diretti	% dei voti diretti
Umberto Riccardo Rinaldo Maria AMBROSOLI	176	29.73%	166	29.43%	9	5.11%
Lista			Voti	% sul totale voti validi	% sul totale voti di lista	% sui voti di lista collegati
 ITALIA DEI VALORI			1	0.17%	0.18%	0.60%
 ETICO A SINISTRA			2	0.34%	0.35%	1.20%
 SINISTRA ECOLOGIA LIBERTA'			12	2.03%	2.13%	7.23%




COMUNE DI LAVENA PONTE TRESA








Consultazioni del 24 e 25 febbraio 2013



Amministrative Regionali

SCRUTINIO

Sezione 1 - Via Libertà, 30 - Scuole Medie

Lista	Voti	% sul totale voti validi	% sul totale voti di lista	% sui voti di lista collegati
 CENTRO POPOLARE LOMBARDO	12	2.03%	2.13%	7.23%
 PARTITO DEMOCRATICO	114	19.26%	20.21%	68.67%
 PATTO CIVICO	25	4.22%	4.43%	15.06%

Candidato	Totale voti	% sul totale voti validi	Voti di lista	% dei voti di lista	Voti diretti	% dei voti diretti
Roberto Ernesto MARONI	283	47.80%	271	48.05%	13	4.59%
Lista			Voti	% sul totale voti validi	% sul totale voti di lista	% sui voti di lista collegati
 IL POPOLO DELLA LIBERTA'			109	18.41%	19.33%	40.22%
 LEGA NORD			60	10.14%	10.64%	22.14%
 PENSIONATI			1	0.17%	0.18%	0.37%
 ALLEANZA ECOLOGICA			1	0.17%	0.18%	0.37%
 FRATELLI D'ITALIA			7	1.18%	1.24%	2.58%
 MARONI PRESIDENTE			85	14.36%	15.07%	31.37%
 TREMONTI 3L			8	1.35%	1.42%	2.95%

Candidato	Totale voti	% sul totale voti validi	Voti di lista	% dei voti di lista	Voti diretti	% dei voti diretti
Gabriele ALBERTINI	30	5.07%	28	4.96%	2	6.67%
Lista			Voti	% sul totale voti validi	% sul totale voti di lista	% sui voti di lista collegati
 LOMBARDIA CIVICA			11	1.86%	1.95%	39.29%
 UNIONE DI CENTRO			17	2.87%	3.01%	60.71%


COMUNE DI LAVENA PONTE TRESA

Consultazioni del 24 e 25 febbraio 2013

Amministrative Regionali

SCRUTINIO

Sezione 1 - Via Libertà, 30 - Scuole Medie

Candidato	Totale voti	% sul totale voti validi	Voti di lista	% dei voti di lista	Voti diretti	% dei voti diretti
Carlo Maria Achille PINARDI	5	0.84%	3	0.53%	2	40.00%
Lista			Voti	% sul totale voti validi	% sul totale voti di lista	% sui voti di lista collegati
 FARE PER FERMARE IL DECLINO			3	0.51%	0.53%	100.00%

COMUNE DI LAVENA PONTE TRESA

Consultazioni del 24 e 25 febbraio 2013


Amministrative Regionali




SCRUTINIO

Sezione 2 - Via Libert , 30 - Scuole Medie

Elettori		Votanti		Schede bianche	12 - 1.89%
Maschi	541	Maschi	317 - 58.60%	Schede nulle	20 - 3.15%
Femmine	555	Femmine	318 - 57.30%	Voti contestati e non assegnati	0 - 0.00%
Totale	1096	Totale	635 - 57.94%	Voti nulli	0 - 0.00%
Totale voti validi 603 - 94.96%				Totale voti di lista 542 - 85.35%	

Candidato	Voti	%
Silvana CARCANO	109	18.08%
Umberto Riccardo Rinaldo Maria AMBROSOLI	152	25.21%
Roberto Ernesto MARONI	322	53.40%
Gabriele ALBERTINI	19	3.15%
Carlo Maria Achille PINARDI	1	0.17%

Candidato	Totale voti	% sul totale voti validi	Voti di lista	% dei voti di lista	Voti diretti	% dei voti diretti
Silvana CARCANO	109	18.08%	99	18.27%	11	10.09%
Lista			Voti	% sul totale voti validi	% sul totale voti di lista	% sui voti di lista collegati
 MOVIMENTO 5 STELLE			99	16.42%	18.27%	100.00%

Candidato	Totale voti	% sul totale voti validi	Voti di lista	% dei voti di lista	Voti diretti	% dei voti diretti
Umberto Riccardo Rinaldo Maria AMBROSOLI	152	25.21%	134	24.72%	17	11.18%
Lista			Voti	% sul totale voti validi	% sul totale voti di lista	% sui voti di lista collegati
 ITALIA DEI VALORI			1	0.17%	0.18%	0.75%
 ETICO A SINISTRA			2	0.33%	0.37%	1.49%
 SINISTRA ECOLOGIA LIBERTA'			8	1.33%	1.48%	5.97%

COMUNE DI LAVENA PONTE TRESA








Consultazioni del 24 e 25 febbraio 2013



Amministrative Regionali

SCRUTINIO

Sezione 2 - Via Libertà, 30 - Scuole Medie

Lista	Voti	% sul totale voti validi	% sul totale voti di lista	% sui voti di lista collegati
 CENTRO POPOLARE LOMBARDO	9	1.49%	1.66%	6.72%
 PARTITO DEMOCRATICO	99	16.42%	18.27%	73.88%
 PATTO CIVICO	15	2.49%	2.77%	11.19%

Candidato	Totale voti	% sul totale voti validi	Voti di lista	% dei voti di lista	Voti diretti	% dei voti diretti
Roberto Ernesto MARONI	322	53.40%	290	53.51%	32	9.94%
Lista			Voti	% sul totale voti validi	% sul totale voti di lista	% sui voti di lista collegati
 IL POPOLO DELLA LIBERTA'			133	22.06%	24.54%	45.86%
 LEGA NORD			59	9.78%	10.89%	20.34%
 PENSIONATI			5	0.83%	0.92%	1.72%
 ALLEANZA ECOLOGICA			1	0.17%	0.18%	0.34%
 FRATELLI D'ITALIA			3	0.50%	0.55%	1.03%
 MARONI PRESIDENTE			87	14.43%	16.05%	30.00%
 TREMONTI 3L			2	0.33%	0.37%	0.69%

Candidato	Totale voti	% sul totale voti validi	Voti di lista	% dei voti di lista	Voti diretti	% dei voti diretti
Gabriele ALBERTINI	19	3.15%	18	3.32%	1	5.26%
Lista			Voti	% sul totale voti validi	% sul totale voti di lista	% sui voti di lista collegati
 LOMBARDIA CIVICA			3	0.50%	0.55%	16.67%
 UNIONE DI CENTRO			15	2.49%	2.77%	83.33%


COMUNE DI LAVENA PONTE TRESA

Consultazioni del 24 e 25 febbraio 2013

Amministrative Regionali

SCRUTINIO

Sezione 2 - Via Libertà, 30 - Scuole Medie

Candidato	Totale voti	% sul totale voti validi	Voti di lista	% dei voti di lista	Voti diretti	% dei voti diretti
Carlo Maria Achille PINARDI	1	0.17%	1	0.18%	0	0.00%
Lista			Voti	% sul totale voti validi	% sul totale voti di lista	% sui voti di lista collegati
 FARE PER FERMARE IL DECLINO			1	0.17%	0.18%	100.00%

COMUNE DI LAVENA PONTE TRESA

Consultazioni del 24 e 25 febbraio 2013


Amministrative Regionali




SCRUTINIO

Sezione 3 - Via Libertà, 30 - Scuole Medie

Elettori		Votanti		Schede bianche	16 - 2.80%
Maschi	528	Maschi	284 - 53.79%	Schede nulle	14 - 2.45%
Femmine	571	Femmine	287 - 50.26%	Voti contestati e non assegnati	0 - 0.00%
Totale	1099	Totale	571 - 51.96%	Voti nulli	0 - 0.00%
Totale voti validi 541 - 94.75%				Totale voti di lista 521 - 91.24%	

Candidato	Voti	%
Silvana CARCANO	87	16.08%
Umberto Riccardo Rinaldo Maria AMBROSOLI	160	29.57%
Roberto Ernesto MARONI	280	51.76%
Gabriele ALBERTINI	13	2.40%
Carlo Maria Achille PINARDI	1	0.18%

Candidato	Totale voti	% sul totale voti validi	Voti di lista	% dei voti di lista	Voti diretti	% dei voti diretti
Silvana CARCANO	87	16.08%	87	16.70%	0	0.00%
Lista			Voti	% sul totale voti validi	% sul totale voti di lista	% sui voti di lista collegati
 MOVIMENTO 5 STELLE			87	16.08%	16.70%	100.00%

Candidato	Totale voti	% sul totale voti validi	Voti di lista	% dei voti di lista	Voti diretti	% dei voti diretti
Umberto Riccardo Rinaldo Maria AMBROSOLI	160	29.57%	151	28.98%	8	5.00%
Lista			Voti	% sul totale voti validi	% sul totale voti di lista	% sui voti di lista collegati
 ITALIA DEI VALORI			7	1.29%	1.34%	4.64%
 ETICO A SINISTRA			0	0.00%	0.00%	0.00%
 SINISTRA ECOLOGIA LIBERTA'			16	2.96%	3.07%	10.60%




COMUNE DI LAVENA PONTE TRESA








Consultazioni del 24 e 25 febbraio 2013



Amministrative Regionali

SCRUTINIO

Sezione 3 - Via Libertà, 30 - Scuole Medie

Lista	Voti	% sul totale voti validi	% sul totale voti di lista	% sui voti di lista collegati
 CENTRO POPOLARE LOMBARDO	3	0.55%	0.58%	1.99%
 PARTITO DEMOCRATICO	111	20.52%	21.31%	73.51%
 PATTO CIVICO	14	2.59%	2.69%	9.27%

Candidato	Totale voti	% sul totale voti validi	Voti di lista	% dei voti di lista	Voti diretti	% dei voti diretti
Roberto Ernesto MARONI	280	51.76%	270	51.82%	10	3.57%
Lista			Voti	% sul totale voti validi	% sul totale voti di lista	% sui voti di lista collegati
 IL POPOLO DELLA LIBERTA'			117	21.63%	22.46%	43.33%
 LEGA NORD			42	7.76%	8.06%	15.56%
 PENSIONATI			5	0.92%	0.96%	1.85%
 ALLEANZA ECOLOGICA			3	0.55%	0.58%	1.11%
 FRATELLI D'ITALIA			3	0.55%	0.58%	1.11%
 MARONI PRESIDENTE			97	17.93%	18.62%	35.93%
 TREMONTI 3L			3	0.55%	0.58%	1.11%

Candidato	Totale voti	% sul totale voti validi	Voti di lista	% dei voti di lista	Voti diretti	% dei voti diretti
Gabriele ALBERTINI	13	2.40%	12	2.30%	2	15.38%
Lista			Voti	% sul totale voti validi	% sul totale voti di lista	% sui voti di lista collegati
 LOMBARDIA CIVICA			6	1.11%	1.15%	50.00%
 UNIONE DI CENTRO			6	1.11%	1.15%	50.00%


COMUNE DI LAVENA PONTE TRESA

Consultazioni del 24 e 25 febbraio 2013

Amministrative Regionali

SCRUTINIO

Sezione 3 - Via Libertà, 30 - Scuole Medie

Candidato	Totale voti	% sul totale voti validi	Voti di lista	% dei voti di lista	Voti diretti	% dei voti diretti
Carlo Maria Achille PINARDI	1	0.18%	1	0.19%	0	0.00%
Lista			Voti	% sul totale voti validi	% sul totale voti di lista	% sui voti di lista collegati
 FARE PER FERMARE IL DECLINO			1	0.18%	0.19%	100.00%

COMUNE DI LAVENA PONTE TRESA

Consultazioni del 24 e 25 febbraio 2013


Amministrative Regionali




SCRUTINIO

Sezione 4 - Via Libert , 30 - Scuole Medie

Elettori		Votanti		Schede bianche	12 - 1.82%
Maschi	527	Maschi	333 - 63.19%	Schede nulle	21 - 3.18%
Femmine	531	Femmine	328 - 61.77%	Voti contestati e non assegnati	0 - 0.00%
Totale	1058	Totale	661 - 62.48%	Voti nulli	0 - 0.00%
Totale voti validi 628 - 95.01%				Totale voti di lista 611 - 92.44%	

Candidato	Voti	%
Silvana CARCANO	111	17.68%
Umberto Riccardo Rinaldo Maria AMBROSOLI	183	29.14%
Roberto Ernesto MARONI	318	50.64%
Gabriele ALBERTINI	15	2.39%
Carlo Maria Achille PINARDI	1	0.16%

Candidato	Totale voti	% sul totale voti validi	Voti di lista	% dei voti di lista	Voti diretti	% dei voti diretti
Silvana CARCANO	111	17.68%	111	18.17%	0	0.00%
Lista			Voti	% sul totale voti validi	% sul totale voti di lista	% sui voti di lista collegati
 MOVIMENTO 5 STELLE			111	17.68%	18.17%	100.00%

Candidato	Totale voti	% sul totale voti validi	Voti di lista	% dei voti di lista	Voti diretti	% dei voti diretti
Umberto Riccardo Rinaldo Maria AMBROSOLI	183	29.14%	171	27.99%	11	6.01%
Lista			Voti	% sul totale voti validi	% sul totale voti di lista	% sui voti di lista collegati
 ITALIA DEI VALORI			3	0.48%	0.49%	1.75%
 ETICO A SINISTRA			1	0.16%	0.16%	0.58%
 SINISTRA ECOLOGIA LIBERTA'			7	1.11%	1.15%	4.09%




COMUNE DI LAVENA PONTE TRESA








Consultazioni del 24 e 25 febbraio 2013



Amministrative Regionali

SCRUTINIO

Sezione 4 - Via Libert , 30 - Scuole Medie

Lista	Voti	% sul totale voti validi	% sul totale voti di lista	% sui voti di lista collegati
 CENTRO POPOLARE LOMBARDO	17	2.71%	2.78%	9.94%
 PARTITO DEMOCRATICO	122	19.43%	19.97%	71.35%
 PATTO CIVICO	21	3.34%	3.44%	12.28%

Candidato	Totale voti	% sul totale voti validi	Voti di lista	% dei voti di lista	Voti diretti	% dei voti diretti
Roberto Ernesto MARONI	318	50.64%	313	51.23%	5	1.57%
Lista			Voti	% sul totale voti validi	% sul totale voti di lista	% sui voti di lista collegati
 IL POPOLO DELLA LIBERTA'			147	23.41%	24.06%	46.96%
 LEGA NORD			52	8.28%	8.51%	16.61%
 PENSIONATI			8	1.27%	1.31%	2.56%
 ALLEANZA ECOLOGICA			0	0.00%	0.00%	0.00%
 FRATELLI D'ITALIA			12	1.91%	1.96%	3.83%
 MARONI PRESIDENTE			92	14.65%	15.06%	29.39%
 TREMONTI 3L			2	0.32%	0.33%	0.64%

Candidato	Totale voti	% sul totale voti validi	Voti di lista	% dei voti di lista	Voti diretti	% dei voti diretti
Gabriele ALBERTINI	15	2.39%	15	2.45%	1	6.67%
Lista			Voti	% sul totale voti validi	% sul totale voti di lista	% sui voti di lista collegati
 LOMBARDIA CIVICA			8	1.27%	1.31%	53.33%
 UNIONE DI CENTRO			7	1.11%	1.15%	46.67%


COMUNE DI LAVENA PONTE TRESA

Consultazioni del 24 e 25 febbraio 2013

Amministrative Regionali

SCRUTINIO

Sezione 4 - Via Libertà, 30 - Scuole Medie

Candidato	Totale voti	% sul totale voti validi	Voti di lista	% dei voti di lista	Voti diretti	% dei voti diretti
Carlo Maria Achille PINARDI	1	0.16%	1	0.16%	0	0.00%
Lista			Voti	% sul totale voti validi	% sul totale voti di lista	% sui voti di lista collegati
 FARE PER FERMARE IL DECLINO			1	0.16%	0.16%	100.00%

COMUNE DI LAVENA PONTE TRESA

Consultazioni del 24 e 25 febbraio 2013


Amministrative Regionali




SCRUTINIO

Sezione 5 - Via Libert , 30 - Scuole Medie

Elettori		Votanti		Schede bianche	14 - 2.50%
Maschi	543	Maschi	280 - 51.57%	Schede nulle	15 - 2.67%
Femmine	553	Femmine	281 - 50.81%	Voti contestati e non assegnati	0 - 0.00%
Totale	1096	Totale	561 - 51.19%	Voti nulli	0 - 0.00%
Totale voti validi 532 - 94.83%				Totale voti di lista 508 - 90.55%	

Candidato	Voti	%
Silvana CARCANO	103	19.36%
Umberto Riccardo Rinaldo Maria AMBROSOLI	156	29.32%
Roberto Ernesto MARONI	258	48.50%
Gabriele ALBERTINI	12	2.26%
Carlo Maria Achille PINARDI	3	0.56%

Candidato	Totale voti	% sul totale voti validi	Voti di lista	% dei voti di lista	Voti diretti	% dei voti diretti
Silvana CARCANO	103	19.36%	102	20.08%	2	1.94%
Lista			Voti	% sul totale voti validi	% sul totale voti di lista	% sui voti di lista collegati
 MOVIMENTO 5 STELLE			102	19.17%	20.08%	100.00%

Candidato	Totale voti	% sul totale voti validi	Voti di lista	% dei voti di lista	Voti diretti	% dei voti diretti
Umberto Riccardo Rinaldo Maria AMBROSOLI	156	29.32%	148	29.13%	8	5.13%
Lista			Voti	% sul totale voti validi	% sul totale voti di lista	% sui voti di lista collegati
 ITALIA DEI VALORI			3	0.56%	0.59%	2.03%
 ETICO A SINISTRA			1	0.19%	0.20%	0.68%
 SINISTRA ECOLOGIA LIBERTA'			8	1.50%	1.57%	5.41%


COMUNE DI LAVENA PONTE TRESA








Consultazioni del 24 e 25 febbraio 2013



Amministrative Regionali

SCRUTINIO

Sezione 5 - Via Libertà, 30 - Scuole Medie

Lista	Voti	% sul totale voti validi	% sul totale voti di lista	% sui voti di lista collegati
 CENTRO POPOLARE LOMBARDO	7	1.32%	1.38%	4.73%
 PARTITO DEMOCRATICO	99	18.61%	19.49%	66.89%
 PATTO CIVICO	30	5.64%	5.91%	20.27%

Candidato	Totale voti	% sul totale voti validi	Voti di lista	% dei voti di lista	Voti diretti	% dei voti diretti
Roberto Ernesto MARONI	258	48.50%	245	48.23%	13	5.04%
Lista			Voti	% sul totale voti validi	% sul totale voti di lista	% sui voti di lista collegati
 IL POPOLO DELLA LIBERTA'			121	22.74%	23.82%	49.39%
 LEGA NORD			33	6.20%	6.50%	13.47%
 PENSIONATI			5	0.94%	0.98%	2.04%
 ALLEANZA ECOLOGICA			1	0.19%	0.20%	0.41%
 FRATELLI D'ITALIA			3	0.56%	0.59%	1.22%
 MARONI PRESIDENTE			82	15.41%	16.14%	33.47%
 TREMONTI 3L			0	0.00%	0.00%	0.00%

Candidato	Totale voti	% sul totale voti validi	Voti di lista	% dei voti di lista	Voti diretti	% dei voti diretti
Gabriele ALBERTINI	12	2.26%	10	1.97%	1	8.33%
Lista			Voti	% sul totale voti validi	% sul totale voti di lista	% sui voti di lista collegati
 LOMBARDIA CIVICA			1	0.19%	0.20%	10.00%
 UNIONE DI CENTRO			9	1.69%	1.77%	90.00%


COMUNE DI LAVENA PONTE TRESA

Consultazioni del 24 e 25 febbraio 2013

Amministrative Regionali

SCRUTINIO

Sezione 5 - Via Libertà, 30 - Scuole Medie

Candidato	Totale voti	% sul totale voti validi	Voti di lista	% dei voti di lista	Voti diretti	% dei voti diretti
Carlo Maria Achille PINARDI	3	0.56%	3	0.59%	0	0.00%
Lista			Voti	% sul totale voti validi	% sul totale voti di lista	% sui voti di lista collegati
 FARE PER FERMARE IL DECLINO			3	0.56%	0.59%	100.00%