

COMUNE DI SALO'

Consultazioni del 24 e 25 febbraio 2013










Amministrative Regionali

SCRUTINIO

Sezioni 10 su 10

Elettori		Votanti		Schede bianche	70 - 1.07%
Maschi	3916	Maschi	3072 - 78.45%	Schede nulle	88 - 1.35%
Femmine	4592	Femmine	3466 - 75.48%	Voti contestati e non assegnati	0 - 0.00%
Totale	8508	Totale	6538 - 76.85%	Voti nulli	0 - 0.00%
Totale voti validi 6380 - 97.58%				Totale voti di lista 6090 - 93.15%	

Candidato	Voti	%
Silvana CARCANO	832	13.04%
Umberto Riccardo Rinaldo Maria AMBROSOLI	2192	34.36%
Roberto Ernesto MARONI	2950	46.24%
Gabriele ALBERTINI	273	4.28%
Carlo Maria Achille PINARDI	133	2.08%
Totale voti validi	6380	100.00%

Lista	Voti	% sui voti di lista	% sul totale voti validi
 MOVIMENTO 5 STELLE	833	13.68%	13.06%
 ITALIA DEI VALORI	39	0.64%	0.61%
 CENTRO POPOLARE LOMBARDO	53	0.87%	0.83%
 ETICO A SINISTRA	23	0.38%	0.36%
 PATTO CIVICO	427	7.01%	6.69%
 SINISTRA ECOLOGIA LIBERTA'	118	1.94%	1.85%
 PARTITO DEMOCRATICO	1392	22.86%	21.82%
 ALLEANZA ECOLOGICA	8	0.13%	0.13%
 LEGA NORD	760	12.48%	11.91%







COMUNE DI SALO'

Consultazioni del 24 e 25 febbraio 2013

Amministrative Regionali

SCRUTINIO

Sezioni 10 su 10

Lista	Voti	% sui voti di lista	% sul totale voti validi
 MARONI PRESIDENTE	677	11.12%	10.61%
 PENSIONATI	58	0.95%	0.91%
 FRATELLI D'ITALIA	134	2.20%	2.10%
 IL POPOLO DELLA LIBERTA'	1143	18.77%	17.92%
 TREMONTI 3L	36	0.59%	0.56%
 LOMBARDIA CIVICA	153	2.51%	2.40%
 UNIONE DI CENTRO	100	1.64%	1.57%
 FARE PER FERMARE IL DECLINO	136	2.23%	2.13%
Totale voti di lista	6090	100.00%	95.45%