

# COMUNE DI ANNICCO

Consultazioni del 24 e 25 febbraio 2013










## Amministrative Regionali

### SCRUTINIO

#### Sezioni 4 su 4

Elettori		Votanti		Schede bianche	28 - 2.16%
Maschi	846	Maschi	647 - 76.48%	Schede nulle	31 - 2.39%
Femmine	912	Femmine	652 - 71.49%	Voti contestati e non assegnati	0 - 0.00%
<b>Totale</b>	<b>1758</b>	<b>Totale</b>	<b>1299 - 73.89%</b>	Voti nulli	0 - 0.00%
<b>Totale voti validi 1240 - 95.46%</b>				<b>Totale voti di lista 1195 - 91.99%</b>	

Candidato	Voti	%
Silvana CARCANO	192	15.48%
Umberto Riccardo Rinaldo Maria AMBROSOLI	454	36.61%
Roberto Ernesto MARONI	552	44.52%
Gabriele ALBERTINI	28	2.26%
Carlo Maria Achille PINARDI	14	1.13%
<b>Totale voti validi</b>	<b>1240</b>	<b>100.00%</b>

Lista	Voti	% sui voti di lista	% sul totale voti validi
 MOVIMENTO 5 STELLE	190	15.90%	15.32%
 PARTITO DEMOCRATICO	342	28.62%	27.58%
 SINISTRA ECOLOGIA LIBERTA'	17	1.42%	1.37%
 ITALIA DEI VALORI	5	0.42%	0.40%
 ETICO A SINISTRA	7	0.59%	0.56%
 PATTO CIVICO	52	4.35%	4.19%
 CENTRO POPOLARE LOMBARDO	15	1.26%	1.21%
 PARTITO SOCIALISTA ITALIANO	0	0.00%	0.00%
 MARONI PRESIDENTE	103	8.62%	8.31%










# COMUNE DI ANNICCO

Consultazioni del 24 e 25 febbraio 2013

## Amministrative Regionali

### SCRUTINIO

#### Sezioni 4 su 4

Lista	Voti	% sui voti di lista	% sul totale voti validi
 TREMONTI 3L	6	0.50%	0.48%
 LEGA NORD	167	13.97%	13.47%
 IL POPOLO DELLA LIBERTA'	217	18.16%	17.50%
 PENSIONATI	17	1.42%	1.37%
 FRATELLI D'ITALIA	15	1.26%	1.21%
 ALLEANZA ECOLOGICA	2	0.17%	0.16%
 UNIONE DI CENTRO	13	1.09%	1.05%
 LOMBARDIA CIVICA	13	1.09%	1.05%
 FARE PER FERMARE IL DECLINO	14	1.17%	1.13%
<b>Totale voti di lista</b>	<b>1195</b>	<b>100.00%</b>	<b>96.37%</b>