

COMUNE DI ANNICCO

Consultazioni del 6 e 7 giugno 2009









Amministrative Provinciali

SCRUTINIO

Sezioni 4 su 4

Elettori		Votanti		Schede bianche	77 - 5.89%
Maschi	807	Maschi	620 - 76.83%	Schede nulle	25 - 1.91%
Femmine	904	Femmine	687 - 76.00%	Voti contestati e non assegnati	0 - 0.00%
Totale	1711	Totale	1307 - 76.39%	Voti nulli	0 - 0.00%
Totale voti validi 1205 - 92.20%				Totale voti di lista 1121 - 85.77%	

Candidato	Voti	%
GIUSEPPE TORCHIO	442	36.68%
LUIGI DOSSENA	44	3.65%
GIUSEPPE TRESPIDI	55	4.56%
GIAMPAOLO DUSI	29	2.41%
MASSIMILIANO SALINI	549	45.56%
ALESSANDRO MAZZOLINI	7	0.58%
PIERANTONIO VENTURA	79	6.56%
Totale voti validi	1205	100.00%

Lista	Voti	% sui voti di lista	% sul totale voti validi
 Lista N° 1	176	15.70%	14.61%
 Lista N° 2	36	3.21%	2.99%
 Lista N° 3	17	1.52%	1.41%
 Lista N° 4	175	15.61%	14.52%
 Lista N° 5	4	0.36%	0.33%
 Lista N° 6	17	1.52%	1.41%
 Lista N° 7	21	1.87%	1.74%
 Lista N° 8	2	0.18%	0.17%









COMUNE DI ANNICCO

Consultazioni del 6 e 7 giugno 2009

Amministrative Provinciali

SCRUTINIO

Sezioni 4 su 4

Lista	Voti	% sui voti di lista	% sul totale voti validi
 Lista N° 9	50	4.46%	4.15%
 Lista N° 10	28	2.50%	2.32%
 Lista N° 11	5	0.45%	0.41%
 Lista N° 12	292	26.05%	24.23%
 Lista N° 13	217	19.36%	18.01%
 Lista N° 14	7	0.62%	0.58%
 Lista N° 15	52	4.64%	4.32%
 Lista N° 16	22	1.96%	1.83%
Totale voti di lista	1121	100.00%	93.03%