

COMUNE DI ANNICCO

Consultazioni del 28 e 29 marzo 2010







Amministrative Regionali

SCRUTINIO

Sezioni 4 su 4

Elettori		Votanti		Schede bianche	20 - 1.88%
Maschi	808	Maschi	519 - 64.23%	Schede nulle	19 - 1.79%
Femmine	895	Femmine	544 - 60.78%	Voti contestati e non assegnati	0 - 0.00%
Totale	1703	Totale	1063 - 62.42%	Voti nulli	0 - 0.00%
Totale voti validi 1024 - 96.33%		Totale voti di lista 896 - 84.29%			

Candidato	Voti	%
SAVINO PEZZOTTA	59	5.76%
VITO CLAUDIO CRIMI	38	3.71%
FILIPPO LUIGI PENATI	351	34.28%
ROBERTO FORMIGONI	537	52.44%
VITTORIO EMANUELE AGNOLETTO	33	3.22%
GIANMARIO INVERNIZZI	6	0.59%
Totale voti validi	1024	100.00%

Lista	Voti	% sui voti di lista	% sul totale voti validi
 Lista Provinciale N° 1 UNIONE DI CENTRO	38	4.24%	3.71%
 Lista Provinciale N° 2 MOVIMENTO 5 STELLE	27	3.01%	2.64%
 Lista Provinciale N° 3 VERDI	1	0.11%	0.10%
 Lista Provinciale N° 4 ITALIA DEI VALORI	38	4.24%	3.71%
 Lista Provinciale N° 5 PENSIONATI	23	2.57%	2.25%
 Lista Provinciale N° 6 PARTITO DEMOCRATICO	231	25.78%	22.56%
 Lista Provinciale N° 7 SINISTRA E LIBERTA'	15	1.67%	1.46%
 Lista Provinciale N° 8 LEGA NORD	257	28.68%	25.10%

COMUNE DI ANNICCO

Consultazioni del 28 e 29 marzo 2010

Amministrative Regionali

SCRUTINIO

Sezioni 4 su 4

Lista	Voti	% sui voti di lista	% sul totale voti validi
 Lista Provinciale N° 9 POPOLO DELLA LIBERTA'	240	26.79%	23.44%
 Lista Provinciale N° 10 FEDERAZIONE DELLA SINISTRA	22	2.46%	2.15%
 Lista Provinciale N° 11 FORZA NUOVA	4	0.45%	0.39%
Totale voti di lista	896	100.00%	87.50%