

COMUNE DI ANNICCO

Consultazioni del 4 marzo 2018









Amministrative Regionali

SCRUTINIO

Sezioni 3 su 3

Elettori		Votanti		Schede bianche	24 - 2.01%
Maschi	871	Maschi	607 - 69.69%	Schede nulle	23 - 1.92%
Femmine	908	Femmine	588 - 64.76%	Voti contestati e non assegnati	0 - 0.00%
Totale	1779	Totale	1195 - 67.17%	Voti nulli	0 - 0.00%
Totale voti validi 1148 - 96.07%				Totale voti di lista 1109 - 92.80%	

Candidato	Voti	%
DARIO VIOLI	184	16.03%
ONORIO ROSATI	15	1.31%
GIORGIO GORI	263	22.91%
ANGELA DE ROSA	22	1.92%
GIULIO ARRIGHINI	0	0.00%
MASSIMO ROBERTO GATTI	6	0.52%
ATTILIO FONTANA	658	57.32%
Totale voti validi	1148	100.00%

Lista	Voti	% sui voti di lista	% sul totale voti validi
 MOVIMENTO 5 STELLE	176	15.87%	15.33%
 LIBERI E UGUALI IN LOMBARDIA	16	1.44%	1.39%
 GORI PRESIDENTE	26	2.34%	2.26%
 INSIEME ITALIA EUROPA PER GORI	9	0.81%	0.78%
 +EUROPA CON EMMA BONINO	12	1.08%	1.05%
 OBIETTIVO LOMBARDIA PER LE AUTONOMIE E CON GORI PRESIDENTE	17	1.53%	1.48%
 PARTITO DEMOCRATICO GORI PRESIDENTE	178	16.05%	15.51%
 LOMBARDIA CIVICA POPOLARE	1	0.09%	0.09%










COMUNE DI ANNICCO

Consultazioni del 4 marzo 2018

Amministrative Regionali

SCRUTINIO

Sezioni 3 su 3

Lista	Voti	% sui voti di lista	% sul totale voti validi
 LOMBARDIA PROGRESSISTA SINISTRA PER GORI	0	0.00%	0.00%
 CASAPOUND ITALIA	22	1.98%	1.92%
 SINISTRA per Lombardia	8	0.72%	0.70%
 Pensionati	14	1.26%	1.22%
 FRATELLI D'ITALIA GIORGIA MELONI	34	3.07%	2.96%
 PARISI CON FONTANA ENERGIE PER LA LOMBARDIA	9	0.81%	0.78%
 NOI CON L'ITALIA UDC	9	0.81%	0.78%
 LEGA LEGA LOMBARDA SALVINI	430	38.77%	37.46%
 FORZA ITALIA BERLUSCONI PER FONTANA	148	13.35%	12.89%
Totale voti di lista	1109	100.00%	96.60%