

COMUNE DI QUINZANO D'OGGIO

Consultazioni del 4 marzo 2018







Senato della Repubblica

SCRUTINIO

Sezioni 5 su 5

Elettori		Votanti		Schede bianche	53 - 1.52%
Maschi	2144	Maschi	1748 - 81.53%	Schede nulle	33 - 0.95%
Femmine	2206	Femmine	1728 - 78.33%	Voti contestati e non assegnati	0 - 0.00%
Totale	4350	Totale	3476 - 79.91%	Voti nulli	0 - 0.00%
Totale voti validi 3390 - 97.53%				Totale voti di lista 3349 - 96.35%	

Candidato	Voti	%
FIRENZO BONATTI	25	0.74%
PIETRO MARCAZZAN	13	0.38%
PAOLO ALLI	716	21.12%
ISABELLA RAUTI	2029	59.85%
ELISA SIVIERI	51	1.50%
STEFANO QUAGLIA	12	0.35%
ALESSANDRO MONICELLI	56	1.65%
BARBARA BONINI	4	0.12%
CESARE BATTISTELLI	27	0.80%
DEBORA CARRA	457	13.48%
Totale voti validi	3390	100.00%

Lista	Voti	% sui voti di lista	% sul totale voti validi
 ITALIA AGLI ITALIANI	25	0.75%	0.74%
 IL POPOLO DELLA FAMIGLIA	13	0.39%	0.38%
 CIVICA POPOLARE LORENZIN	106	3.17%	3.13%
 ITALIA EUROPA INSIEME	8	0.24%	0.24%
 +EUROPA	28	0.84%	0.83%
 PARTITO DEMOCRATICO	566	16.90%	16.70%











COMUNE DI QUINZANO D'OGGIO

Consultazioni del 4 marzo 2018

Senato della Repubblica

SCRUTINIO

Sezioni 5 su 5

Lista	Voti	% sui voti di lista	% sul totale voti validi
 NOI CON L'ITALIA	22	0.66%	0.65%
 FRATELLI D'ITALIA	132	3.94%	3.89%
 LEGA	1417	42.31%	41.80%
 FORZA ITALIA	444	13.26%	13.10%
 CASA POUND ITALIA	48	1.43%	1.42%
 SINISTRA RIVOLUZIONARIA	12	0.36%	0.35%
 LIBERI E UGUALI	55	1.64%	1.62%
 PARTITO REPUBBLICANO ITALIANO	4	0.12%	0.12%
 POTERE AL POPOLO	26	0.78%	0.77%
 MOVIMENTO 5 STELLE	443	13.23%	13.07%
Totale voti di lista	3349	100.00%	98.79%