

COMUNE DI QUINZANO D'OGGIO

Consultazioni del 4 marzo 2018








Camera dei Deputati

SCRUTINIO

Sezioni 5 su 5

Elettori		Votanti		Schede bianche	51 - 1.37%
Maschi	2291	Maschi	1870 - 81.62%	Schede nulle	35 - 0.94%
Femmine	2365	Femmine	1855 - 78.44%	Voti contestati e non assegnati	0 - 0.00%
Totale	4656	Totale	3725 - 80.00%	Voti nulli	0 - 0.00%
Totale voti validi 3639 - 97.69%				Totale voti di lista 3581 - 96.13%	

Candidato	Voti	%
LAURA BUGLIANI	4	0.11%
SILVIA CAVALLETTI	712	19.57%
LAURA ALGHISI	55	1.51%
MARISTELLA ZAMMARINI	12	0.33%
RAFFAELE VOLPI	2206	60.62%
LUIGI LOTTARDI	58	1.59%
LAURA BARONI	67	1.84%
MICHELA SANTUS	5	0.14%
STEFANO CAPALDO	520	14.29%
Totale voti validi	3639	100.00%

Lista	Voti	% sui voti di lista	% sul totale voti validi
 PARTITO REPUBBLICANO ITALIANO	4	0.11%	0.11%
 PARTITO DEMOCRATICO	639	17.84%	17.56%
 CIVICA POPOLARE LORENZIN	24	0.67%	0.66%
 +EUROPA EMMA BONINO	31	0.87%	0.85%
 ITALIA EUROPA insieme	7	0.20%	0.19%
 POTERE AL POPOLO	50	1.40%	1.37%
 IL POPOLO DELLA FAMIGLIA	11	0.31%	0.30%









COMUNE DI QUINZANO D'OGLIO

Consultazioni del 4 marzo 2018

Camera dei Deputati

SCRUTINIO

Sezioni 5 su 5

Lista	Voti	% sui voti di lista	% sul totale voti validi
 FORZA ITALIA	514	14.35%	14.12%
 FRATELLI D'ITALIA	158	4.41%	4.34%
 LEGA	1489	41.58%	40.92%
 NOI CON L'ITALIA	26	0.73%	0.71%
 LIBERI E UGUALI	57	1.59%	1.57%
 CASAPOUND ITALIA	63	1.76%	1.73%
 SINISTRA RIVOLUZIONARIA	5	0.14%	0.14%
 MOVIMENTO 5 STELLE	503	14.05%	13.82%
Totale voti di lista	3581	100.00%	98.41%